

VERORDNUNGSHANDBUCH  
BANDAGEN & ORTHESEN

2024

BESSER IN BEWEGUNG



**SPORLASTIC®**

ORTHOPAEDICS



# SPORLASTIC

## BESSER IN BEWEGUNG

Unsere Mission ist es, Menschen zu helfen, ihre körperliche Mobilität wiederzuerlangen und zu erhalten. Als deutsches Familienunternehmen mit über 150-jähriger Tradition stehen wir für höchste Qualität, durchdachte Produkte und innovative Behandlungskonzepte.

Seit Generationen verfügen wir über die einzigartige Kombination aus textilen, modischem und orthopädischem Wissen.

**Gemeinsam. Besser in Bewegung.**



In herausfordernden Zeiten braucht es Vertrauen, Zusammenhalt und Zuverlässigkeit. Haben Sie Fragen zu unseren Produkten oder möchten Sie sich beraten lassen? Dann melden Sie sich gerne bei uns. Wir sind Montag bis Donnerstag 8 – 17 Uhr und Freitag 8 – 16 Uhr für Sie da, persönlich und digital.



Telefon: +49 7022 705181



Telefax: +49 7022 705113



E-Mail: [info@sporlastic.de](mailto:info@sporlastic.de)

**Ihr SPORLASTIC Marketing- und Vertriebsteam.**





# ÜBER 150 JAHRE BEWEGENDE TEXTILE GESCHICHTE

Die Erfolgsgeschichte von SPORLASTIC ist in unserer Herkunft begründet: Zusammen mit der LUISA CERANO GmbH gehören wir zur HAUBER Gruppe aus Nürtingen bei Stuttgart.

1870 von Ferdinand Hauber gegründet, stehen wir seit **über 150 Jahren für höchste Qualität und textile Kompetenz** in zwei scheinbar verschiedenen Welten – Mode und Orthopädie.

Die Kombination der beiden Welten vereint **textiles, modisches und orthopädisches Wissen** – erfolgreich umgesetzt in den innovativen Bandagen und Orthesen von SPORLASTIC.

Als **Familienunternehmen seit 5 Generationen** präsentieren wir uns Ihnen als kompetenter Partner der **Medizin** und des **Orthopädie- und Sanitätsfachhandels**.

Gemeinsam mit Ärzten, Therapeuten und Technikern entwickeln wir Produkte und Lösungen für die ganzheitliche Behandlung des muskuloskelettalen Systems des Menschen. Denn wir wissen: **Das Beste entsteht, wenn Kompetenzen sich ergänzen.**

Der bewusste Umgang mit der Umwelt und ihren Ressourcen liegt uns am Herzen. Neben Maßnahmen zur CO<sub>2</sub>-Reduzierung am Standort Nürtingen, gestalten wir auch unsere Produkte nachhaltiger. Speziell für die SUPREME-Reihe wurde das atmungsaktive 3D-Flachgestrick **mit recyceltem Garn** entwickelt. Unsere ORGANIC-Serie zeichnet sich durch ihr einzigartiges Design, recycelte Materialien und einen **kleineren CO<sub>2</sub>-Fußabdruck** aus.





# SPORLASTIC

## UNSER QUALITÄTSVERSPRECHEN

SPORLASTIC Produkte dienen einer **optimalen Rehabilitation** und führen Menschen **besser in die Beweglichkeit** zurück.

Sorgfältig ausgewählte Materialien mit **geprüften Mikroklimawerten** gewährleisten eine gute Hautverträglichkeit. Die innovativen, **latexfreien 3D-Flachgestricke** passen sich optimal an die physiologische Bewegung des Körpers an.



Höchster Tragekomfort durch angenehm weiche Materialverbünde



Hochentwickelte Stricktechnologie und modernes Design

Dies ermöglicht eine funktionelle Kompression mit **propriozeptiver Wirkweise** sowie einen idealen Sitz.

So kommt bei unseren Produkten hochentwickelte Stricktechnologie zum Tragen – mit Intarsia-Komfortzone und 3D-Flachgestricke, **dazu das nahtlose Fügen** unterschiedlicher textiler Materialien, **modernste Sandwichbauweise** und eine Fülle ausgefeilter Lösungen in den Details.

**Bandagen und Orthesen in bewegender Qualität.**

# SPORLASTIC VERANTWORTUNG WOFÜR WIR STEHEN

Als Familienunternehmen verbinden wir Tradition mit Innovation, indem wir mit großer Achtung vor Mensch und Umwelt die Zukunft gestalten. Wir sind uns unserer Verantwortung bewusst und arbeiten bereits seit Jahren, über die gesetzlichen Vorgaben hinaus, an den großen Herausforderungen nachhaltigen Handelns, ohne Funktionsverlust am Produkt – sowohl in der Produktentwicklung als auch im gesamten Unternehmen.

**Nachhaltig. Besser in Bewegung.**

**Mit Bandagen und Orthesen, die an morgen denken.**

## ORGANIC TECHNOLOGY INSPIRED BY NATURE – ENGINEERED BY SPORLASTIC

Die organische Struktur der **MANU-CAST®** **ORGANIC** Handgelenkorthesen ist eine **echte Innovation** – inspired by nature. Sie verleiht den Handgelenkorthesen die **nötige Stabilität** und sorgt **gleichzeitig für Leichtigkeit und Atmungsaktivität**.



Verwendung von  
**RECYCELTEN  
MATERIALIEN**  
zur Schonung der  
Ressourcen



Reduktion der  
**CO<sub>2</sub>-EMISSIONEN**  
durch nachhaltiges  
Produktdesign



Deutliche  
**MATERIALERSPARNIS**  
für mehr Leichtigkeit –  
bei hoher Stabilität



# SPORLASTIC NACHHALTIGKEIT

## WOHIN WIR GEHEN

Wir übernehmen auch Verantwortung für die Lieferkette und unser Nachhaltigkeitsteam arbeitet kontinuierlich an Plänen für weitere Maßnahmen. So können wir durchweg Funktionalität und Wirtschaftlichkeit unserer Produkte garantieren. Folgende Schritte setzen wir bereits erfolgreich um:

1. Klimaschutz durch Reduktion der CO<sub>2</sub>-Emissionen
2. Ressourcenschonung durch nachhaltige Produktentwicklung
3. Faire Produktionsbedingungen im In- und Ausland
4. Soziales Engagement durch Förderungen und Spenden

Für einen geringeren ökologischen Fußabdruck und ein menschliches Miteinander.



Orthesenrahmen ist  
**RÖNTGENSTRAHLEN**  
durchlässig



Optimale  
**LUFTZIRKULATION**  
durch das spezielle Abstandsgestrick



Digitale  
**THERAPIEÜBUNGEN**  
und Anlegeanleitungen



Physiotherapie  
zum Mitnehmen  
Zugang zu Therapie-  
übungen und Anlege-  
anleitungen per QR-Code in  
der Produktverpackung



Optimale  
**PASSFORM**  
durch hohe  
Anpassungsfähigkeit



Hohe  
**ATMUNGSAKTIVITÄT**  
aufgrund organischer Struktur

MANU-CAST® ORGANIC  
Mehr auf Seite 84 – 87

# SPORLASTIC

## UNSER GANZHEITLICHES DENKEN

SPORLASTIC Bandagen und Orthesen unterstützen in Kombination mit medizinischen und physiotherapeutischen Maßnahmen einen **ganzheitlichen Behandlungsansatz**, der die Ursachen der zugrunde liegenden Indikationen berücksichtigt. Bestandteil dieses Ansatzes sind physiotherapeutische Übungen.

**Bieten Sie Ihren Patienten einen echten Zusatznutzen:**

Patienteninformationsbroschüren oder **QR-Codes** an ausgewählten Produkten führen Patienten mit dem **Smartphone oder Tablet** zu wichtigen Produktinformationen sowie **angeleiteten Therapieübungen** zur Förderung einer schnelleren Genesung.

Ihre Patienten haben immer und überall Zugriff auf diese wichtigen Informationen und Übungen und können diese selbstständig durchführen, nach dem Motto

**Physiotherapie zum Mitnehmen.**



**Physiotherapie zum Mitnehmen**  
Zugang zu Therapieübungen und wichtigen Patienteninformationen per QR-Code direkt am Produkt





# ALLENSBACH-UMFRAGE SO HELFEN BANDAGEN UND ORTHESEN



Funktionelle Hilfsmittel



Indikationsbezogene Therapieübungen



Hilfreiche, erprobte Trainingsgeräte

76%

## WENIGER SCHMERZMITTEL

Laut einer repräsentativen **Allensbach-Umfrage** zur Wirksamkeit von orthopädischen Hilfsmitteln konnten **76 %** der Träger von Bandagen/Orthesen, die früher regelmäßig Präparate gegen die Schmerzen einnehmen mussten, infolge der Hilfsmittelnutzung ganz oder teilweise **auf Schmerzmittel verzichten**.\*

## POSITIVE EFFEKTE



## BANDAGEN UND ORTHESEN HELFEN

Orthopädische Hilfsmittel können gezielt helfen, den Heilungsverlauf der zugrunde liegenden Indikation optimal zu unterstützen, Schmerzen zu lindern und sekundärpräventiv vor einer erneuten Verletzung zu schützen.

\*Repräsentative Umfrage des Instituts für Demoskopie Allensbach im Auftrag von eurocom e.V. 2019 – European Manufacturers Federation for Compression Therapy and Orthopaedic Devices: „Nutzen und Wirksamkeit medizinischer Hilfsmittel“.

# DIGITALE GESUNDHEITSANWENDUNG APP AUF REZEPT

Die **Digitale Gesundheitsanwendung re.flex** als App auf Rezept bietet ein detailliertes und indikationsspezifisches **Trainingsprogramm für Patienten mit Gonarthrose**. Dadurch können die angeleiteten und kontrollierten Übungen **eigenständig ausgeführt werden**. Mittels Bewegungssensoren ist die App in der Lage, den Patienten **klare Instruktionen und Live-Feedback über die Ausführung der Übung zu geben**. Dies sorgt für eine verbesserte Übungskontrolle, dokumentiert den Therapieverlauf und entlastet den Arzt.

## RE.FLEX

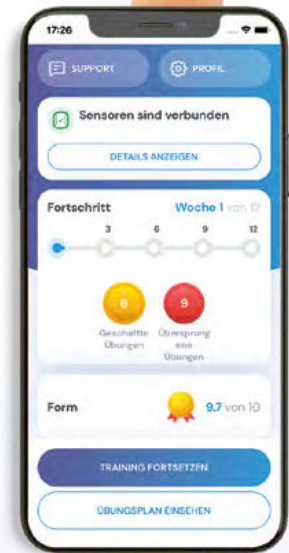
Digitaler Trainingsassistent zur Gonarthrosetherapie

PZN 18334842

Seite 47

- + Vordefiniertes Trainingsprogramm mit Übungen für Kräftigung, Gleichgewicht, Mobilisation, Dehnung
- + 2-Sensortechnik sorgt für zuverlässige Winkelmessung
- + Bewegungsabläufe werden in Echtzeit und als 3D-Animation auf eine App übertragen
- + Audiovisuelle Korrektur bei fehlerhafter Übungsausführung
- + Digitale Dokumentation des gesamten Rehabilitationsprozesses

Bedien-  
oberfläche  
für Therapie-  
übungen





# SPORLASTIC

## UNSERE DIGITALE VERSORGUNG

SPORLASTIC setzt auf **digitale Behandlungskonzepte**, die einen effizienten und nachhaltigen Therapieerfolg begünstigen. Die **Kombination aus orthopädischen Hilfsmitteln, Sensorik und indikationsbezogenen Therapieübungen** leistet einen wertvollen Beitrag zur Unterstützung eines optimalen Heilungsverlaufs.

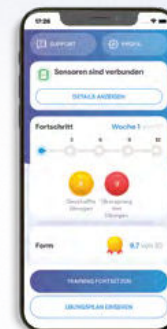
Jetzt digitales Infopaket anfordern:  
[digital@sporlastic.de](mailto:digital@sporlastic.de)



### GENUDYN® OA

Kann mit re.flex verwendet werden  
 Seite 46

Digitaler  
 Trainingsassistent  
 bei Gonarthrose



**RE.FLEX**  
 powered by SPORLASTIC



# SPORLASTIC NEURO ORTHOPAEDICS LÖSUNGEN BEI SCHLAGANFALL – FÜR JEDES THERAPIEKONZEPT

SPORLASTIC NEURO ORTHOPAEDICS Produkte schützen gefährdete Strukturen und gleichen fehlende Funktionen aus. Unsere Produkte **optimieren die Rückführung** der Patienten in den Alltag – und in die Beweglichkeit.

## NEURO-LUX® II Seite 65

Funktionsorthese zur Sicherung des Schultergelenks bei schlaffen Lähmungen

Positions-Nr. 23.09.03.0003

Artikel-Nr. 07261

## MOBILAS® II Seite 89

Innovatives Handlagerungs- und Mobilisationssystem

Positions-Nr. 20.10.02.0002

Artikel-Nr. 02810

## FOOT-UP® Seite 28

Textile Fußheberorthese

Positions-Nr. 23.03.02.0004

Artikel-Nr. 07810

## NEURODYN® CLASSIC Seite 29

Textile Fußheberorthese zur dynamischen Kompensation schlaffer Lähmungen

Positions-Nr. 23.03.02.0002

Artikel-Nr. 07077

## NEURODYN® DYNAM-X FLEX Seite 31

Dynamische Fußheberorthese mit innovativem Magnetverschluss

Positions-Nr. 23.03.02.6021

Artikel-Nr. 07852







### MANU-CAST® ORGANIC D Seite 86

Handgelenkorthese mit Fingerfixierung zur Immobilisierung bzw. Ruhigstellung

Positions-Nr. 23.07.02.1019

Artikel-Nr. 07259

### MANU-CAST® ORGANIC DP Seite 87

Handgelenkorthese mit Finger- und Daumenfixierung zur Immobilisierung bzw. Ruhigstellung

Positions-Nr. 23.07.02.3022

Artikel-Nr. 07359

### MANU-HiT® AIR T Seite 88

Handgelenkorthese mit integriertem Luftkammersystem zur Mobilisierung von Handgelenk, Fingern und Daumen

Empfehlung Positions-Nr. 23.07.03.1xxx

Artikel-Nr. 07356

### NEURODYN® COMFORT Seite 30

Fußheberorthese mit Einhandverschluss

Empfehlung Positions-Nr. 23.03.02.xxxx

Artikel-Nr. 07830

### NEURODYN® DYNAM-X ACTIVE Seite 31

Dynamische Fußheberorthese mit innovativem Magnetverschluss

Positions-Nr. 23.03.02.6015

Artikel-Nr. 07851

# SPORLASTIC KIDS ORTHOPAEDICS

## PASSGENAU FÜR DIE KINDLICHE ANATOMIE

Mit ausgewählten Produkten bieten wir ein **spezielles Kinderprogramm**, das der Anatomie Heranwachsender perfekt entspricht.

### CERVILASTIC® Seite 61

Anatomische Cervicalstütze  
für Tag und Nacht

Positions-Nr. 23.12.03.0005

Artikel-Nr. 82734, 82735

### EPIDYN® Seite 71

Ellenbogenbandage mit genoppten  
Silikonpelotten zur Kompression und Friktion

Positions-Nr. 05.08.01.1007

Artikel-Nr. 87237

### MANU-HiT® Seite 80

Handgelenkorthese mit volarer  
und dorsaler Verstärkung

Positions-Nr. 23.07.02.4004

Artikel-Nr. 87035

### GENU-HiT® Seite 35

Kniebandage mit ringförmiger Silikon-  
friktionspelotte und seitlicher Verstärkung

Positions-Nr. 05.04.01.0054

Artikel-Nr. 87081

### KNIEBANDAGE BEI MORBUS-SCHLATTER Seite 38

Lokale Druckentlastung der Tuberositas tibiae  
mit Entspannung der Patellarsehne

Positions-Nr. 23.04.05.0003

Artikel-Nr. 07084

### MALLEO-HiT® Seite 19

Sprunggelenkbandage mit genoppten  
Silikonfriktionspelotten

Positions-Nr. 05.02.01.0024

Artikel-Nr. 87074







GENUDYN® CI

### GENUDYN®-REIHE Seite 44/45

Knieorthesen zur Führung und dynamischen Stabilisierung

#### GENUDYN® CI

Positions-Nr. 23.04.03.3060

Artikel-Nr. 07780

#### GENUDYN® CI NOVEL

Positions-Nr. 23.04.03.3069

Artikel-Nr. 07785

#### GENUDYN® CI STEP THRU

Positions-Nr. 23.04.03.3068

Artikel-Nr. 07782

SPORLASTIC  
CLINIC  
ORTHOPAEDICS

### SPORLASTIC CLINIC ORTHOPAEDICS KLINIK- UND NOTFALLPRODUKTE

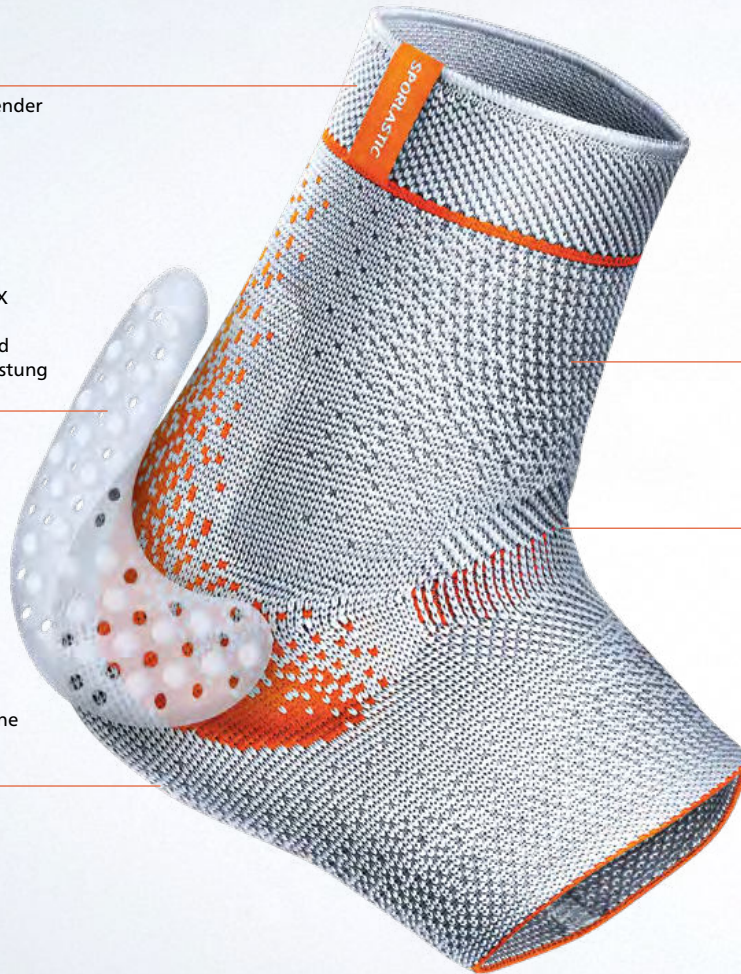
Notfallprodukte sind jene Produkte, die aus medizinischen Gründen zur **umgehenden Versorgung** in Anbetracht eines akuten Ereignisses geeignet sein können.

# LÖSUNGEN FÜR FUSS UND SPRUNGGELENK

Weicher, druckreduzierender  
Bandagenrand

SPORLASTIC AIR-MATRIX  
Silikonpelotte:  
Anatomisch geformt und  
noppiert zur Druckentlastung  
und Propriozeption

Innovative Dehnungszone  
für perfekte Passform,  
auch bei Bewegung



**PASSEND DAZU:**  
Patienteninformation  
für das Sprunggelenk

Artikel-Nr. 09310

Atmungsaktives  
3D-Flachgestrick mit  
recycletem Garn

Dreiteilige Komfortzone  
für faltenfreien Sitz

**SUPREME-Reihe:**  
Physiotherapie zum Mitnehmen  
Zugang zu Therapieübungen und  
Anlegeanleitungen per QR-Code  
in der Produktverpackung



MALLEO-HIT® SUPREME



# PRODUKTFINDER

	<b>MALLEO-HIT® SUPREME</b> Pos.-Nr. 05.02.01.0083	<b>MALLEO-HIT®</b> Pos.-Nr. 05.02.01.0024	<b>FIBULO-TAPE®</b> Pos.-Nr. 05.02.01.2002	<b>MALLEO-CAST®</b> Pos.-Nr. 23.02.02.0037	<b>SWEDE-O-UNIVERSAL</b> Pos.-Nr. 23.02.02.2003	<b>MALLEODYN® S3</b> Pos.-Nr. 23.02.04.0011	<b>ACHILLODYN®</b> Pos.-Nr. 05.02.01.1002	<b>ACHILLO-HIT®</b> Pos.-Nr. 05.02.01.1006	<b>NEURODYN® COMFORT</b> Empfehlung Pos.-Nr. 23.03.02.xxxx	<b>NEURODYN® DYNAM-X ACTIVE</b> Pos.-Nr. 23.03.02.6015
<b>Seitenzahl</b>	18	19	19	21	22	23	24	24	30	31
Achillodynie (Tendinopathie) mit/ohne Partialruptur							•	•		
Akute Sprunggelenkverletzung				•		•				
Arthrose	•	•	•		•					
Bänderdehnung			•	•	•	•				
Bursitis subachillea, Bursitis calcanea							•	•		
Chronische Kapselbandinstabilität	•	•	•	•	•	•				
Fußheberpareesen									•	•
Instabilitäten des USG			•	•	•	•				
Lumbaler Wurzelschaden									•	•
Paratendinitis, Paratendinopathie							•	•		
Prävention	•	•	•	•	•	•				
Quadrizepsschwäche										•
Rekonstruktion, Achillessehne							•	•		
Rheumatische Erkrankungen, Sprunggelenk	•	•								
Ruptur, Außen-/Innenband			•	•	•	•				
Schwellungen	•	•								
Sprunggelenkdistorsion	•	•	•	•	•	•				
Vorfußamputation (partiell)										•

# MALLEO-HIT® SUPREME

Sprunggelenkbandage mit genoppten AIR-MATRIX Silikonfraktionspelotten



SPORLASTIC  
AIR-MATRIX Silikonpelotte

Innovative Dehnungszone  
für perfekte Passform,  
auch bei Bewegung



Atmungsaktives  
3D-Flachgestrick mit  
recyceltem Garn

Dreiteilige Komfortzone  
für faltenfreien Sitz



Physiotherapie  
zum Mitnehmen  
Zugang zu Therapie-  
übungen und Anlegean-  
leitungen per QR-Code in  
der Produktverpackung



## KASSENÜBLICH


Positions-Nr.  
05.02.01.0083

Artikel-Nr. 07174

## GRÖSSE IN CM

18 Fesselumfang

1	17 - 19
2	19 - 21
3	21 - 23
4	23 - 25
5	25 - 27
6	27 - 29

- Farben: 
- R und L tragbar

## INDIKATIONEN

- Konservativ/postoperativ
- Chronische Kapselbandinstabilität
- Leichte Sprunggelenkdistorsion
- Reizzustände OSG/USG
- Arthrosen OSG/USG
- Rheumatische Erkrankungen
- Schwellungen

## WIRKUNG

- SPORLASTIC AIR-MATRIX Silikonpelotte: Perforierte, atmungsaktive, leichte, anatomisch geformte und noppierte Silikonpelotte zur Druckentlastung und Propriozeption
- Sonst wie bei **MALLEO-HIT®**

## TECHNIK

- Atmungsaktives 3D-Flachgestrick mit recyceltem Garn
- Dreiteilige Komfortzone für faltenfreien Sitz
- Weicher, druckreduzierender Bandagenrand
- Innovative Dehnungszone für perfekte Passform auch bei Bewegung



# MALLEO-HIT®

Sprunggelenkbandage mit genoppten Silikonfriktionspelotten



# FIBULO-TAPE®

Funktionelle Sprunggelenkbandage als Alternative zum Tape-Verband



Friktionspelotte

Unelastischer lateraler Zügel

## KASSENÜBLICH

Positions-Nr.  
05.02.01.0024

Artikel-Nr. 07074

## GRÖSSE IN CM

18 Fesselumfang

1	17 - 19
2	19 - 21
3	21 - 23
4	23 - 25
5	25 - 27
6	27 - 29

- Farben:
- R und L tragbar

## KIDS

Artikel-Nr. 87074

18 Fesselumfang

K	16 - 18
---	---------

- Farbe:
- R und L tragbar

## INDIKATIONEN

- Konservativ/postoperativ
- Chronische Kapselbandinstabilität
- Leichte Sprunggelenkdistorsion
- Reizzustände OSG/USG
- Arthrosen OSG/USG
- Rheumatische Erkrankungen
- Schwellungen

## WIRKUNG/TECHNIK

- Stabilisierung, Komprimierung und Entlastung
- Optimierung der Propriozeptionsleistung
- Schmerzlinderung über verringerte nozizeptive Afferenzen
- Friktionsmassage
- Beschleunigte Resorption von Ergüssen
- Günstige Beeinflussung der arthrotypischen Insertionstendopathien und Kapselreizungen
- Besonders dehnungsfähiges Spezialgestrick für nahezu faltenfreien Sitz

## KASSENÜBLICH

Positions-Nr.  
05.02.01.2002

Artikel-Nr. 07073

## GRÖSSE IN CM

18 Fesselumfang

1	17 - 19
2	19 - 21
3	21 - 23
4	23 - 25
5	25 - 27
6	27 - 29

- Farben:
- Bitte R oder L angeben

## INDIKATIONEN

- Konservativ/postoperativ
- Akute Kapselbandruptur
- Chronische Kapselbandinstabilität
- Primäre und sekundäre Prophylaxe eines Distorsionstraumas, besonders beim Sport
- Sprunggelenkarthrose
- Stabilisierung des USG

## WIRKUNG/TECHNIK

- Schutzwirkung wie ein Tape-Verband
- Stabilisierung des Lig. fibulotalare anterius und des Lig. fibulo calcaneare
- Reduzierung der Gefahr eines Supinationstraumas
- Optimierung der Propriozeption
- Hautschonend
- 8er-Zügelung
- Unelastischer lateraler Zügel

# ARTHROFIX® AIR

Sprunggelenkorthese mit Luftpolsterung nach pneumatischem Prinzip



## KASSENÜBLICH

Positions-Nr.  
23.02.02.0037

Artikel-Nr. 07840

## GRÖSSE

Nur eine Größe

- Farbe:
- Bitte R oder L angeben

## INDIKATIONEN

- Konservativ/postoperativ
- Alle Indikationen, bei denen eine Stabilisierung des Sprunggelenks mit Begrenzung von Pro- und/oder Supination notwendig ist, wie z. B.:
  - Protektion nach Bandnaht/-rekonstruktion
  - Akute Kapselbandruptur
  - Funktionelle Therapie von Bandrupturen
  - Sprunggelenkfrakturen (Weber A)
  - Sprunggelenkdistorsion
  - Chronische Kapselbandinstabilität
  - Primär- und Rezidivprophylaxe

## WIRKUNG

- Stabilisierung des Sprunggelenks mit Begrenzung von Pro- und Supination
- Vermeidung von Ödemen und Schmerzreduktion

## TECHNIK

- Luftpolster nach pneumatischem Prinzip, 2-Kammer-System
- Anatomisch geformte Seitenschalen
- Rechte und linke Version für eine optimale Passform



# MALLEO-CAST®

Sprunggelenkorthese zur Stabilisierung in einer Ebene mit Luft-, Schaum- oder Gelpolstern

Optimale Stabilisierung und Halt durch anatomische Schalenkonstruktion

Fixierung erfolgt durch zwei stufenlos einstellbare Gurte



## KASSENÜBLICH

Positions-Nr.  
23.02.02.0037

**MALLEO-CAST® AIR**

Artikel-Nr. 07844

**MALLEO-CAST® FOAM**

Artikel-Nr. 07842

**MALLEO-CAST® GEL**

Artikel-Nr. 07843

## GRÖSSE

Nur eine Größe

- Farbe:
- R und L tragbar

## INDIKATIONEN

- Konservativ/postoperativ
- Alle Indikationen, bei denen eine Stabilisierung des Sprunggelenks mit Begrenzung von Pro- und/oder Supination notwendig ist, wie z. B.:
  - Protektion nach Bandnaht/-rekonstruktion
  - Akute Kapselbandruptur
  - Funktionelle Therapie von Bandrupturen
  - Sprunggelenkfrakturen (Weber A)
  - Sprunggelenkdistorsion
  - Chronische Kapselbandinstabilität
  - Primär- und Rezidivprophylaxe

## WIRKUNG

- Stabilisierung des Sprunggelenks mit Begrenzung von Pro- und Supination
- Schwellungsreduktion/Vermeidung von Ödemen
- Optimale Spannungsregulierung durch Umlenkschlaufen
- Akutversorgung dank einfacher Anwendung und hoher Stabilisierung

## TECHNIK

- AIR: Zweikammersystem für optimale Druckregulierung
- FOAM: Mehrschichtiges Schaumsystem für optimale Druckregulierung
- GEL: Gelkammern mit Kühlsystem

# SWEDE-O-UNIVERSAL

Sprunggelenkorthese mit Schnürung und seitlicher Verstärkung

# SWEDE-O-UNIVERSAL X8

Sprunggelenkorthese mit Schnürung und 8er-Zügelung



## KASSENÜBLICH

Positions-Nr.  
23.02.02.2003

Artikel-Nr. 07072

## GRÖSSE IN CM

18 Fesselumfang

1	18 - 20
2	20 - 22
3	22 - 24
4	24 - 26
5	26 - 28
6	28 - 31

- Farbe:
- R und L tragbar

## INDIKATIONEN

- Konservativ/postoperativ
- Sprunggelenkdistorsion
- Akute Kapselbandruptur
- Chronische Kapselbandinstabilität
- Primär- und Rezidivprophylaxe
- Arthrosen OSG/USG

## WIRKUNG/TECHNIK

- Stabilisierung des Sprunggelenks
- Einschränkung von Talusvorschub und -kipfung
- Innenschuhartige Konstruktion mit Schnürung und integrierten Spiralfedern
- Mediale und laterale Verstärkungseinlagen, entfernbar und thermisch anformbar
- Dehnungseinsatz an der Achillessehne

## KASSENÜBLICH

Positions-Nr.  
23.02.02.1027

Artikel-Nr. 07820

## GRÖSSE IN CM

18 Fesselumfang

1	18 - 20
2	20 - 22
3	22 - 24
4	24 - 26
5	26 - 28
6	28 - 31

- Farbe:
- R und L tragbar

## INDIKATIONEN

- Konservativ/postoperativ
- Sprunggelenkdistorsion
- Akute Kapselbandruptur
- Chronische Kapselbandinstabilität
- Primär- und Rezidivprophylaxe
- Arthrosen OSG/USG

## WIRKUNG/TECHNIK

- Stabilisierung des Sprunggelenks in Inversions- und Eversionsrichtung
- Einschränkung von Talusvorschub und -kipfung
- Innenschuhartige Konstruktion mit Schnürung und 8er-Zügelung
- Mediale und laterale Verstärkungseinlagen, entfernbar und thermisch anformbar
- Dehnungseinsatz an der Achillessehne



# MALLEODYN® S3

Abrüstbare Sprunggelenkorthese zur dynamischen Mobilisierung



Physiotherapie zum Mitnehmen  
Zugang zu Therapieübungen und Anleitungen per QR-Code in der Produktverpackung



Abrüstbarer 8er-Zügel

Anatomisch geformte Seitenschiene – einfach abrüstbar mit einem Klick

Beiliegendes Kühlpad für therapiegerechte Lagerung



## IN 3 SCHRITTEN ABRÜSTBAR

1. Abrüstung des Kühlpads
2. Abrüstung der Seitenschiene
3. Abrüstung des 8er-Zügels

## KASSENÜBLICH

Positions-Nr.  
23.02.04.0011

Artikel-Nr. 07841

## GRÖSSE

Schuhgröße

1	35 - 40
2	41 - 47

- Farbe:
- Bitte R oder L angeben

## INDIKATIONEN

- Konservativ/postoperativ
- Alle Indikationen, bei denen eine Stabilisierung bzw. Bewegungseinschränkung des Sprunggelenks mit nachfolgender funktioneller Mobilisierung der verletzten oder geschädigten Strukturen notwendig ist
- Akute Sprunggelenkverletzungen
- Akute Kapselbandinstabilitäten und Rupturen
- Einschränkung von Talusvorschub und -kipfung
- Chronische Kapselbandinstabilität
- Supinationstraumen
- Sprunggelenkdistorsionen
- Prävention bei Bandinstabilitäten

## WIRKUNG

- Limitierung gegen Talusvorschub und -kipfung über 8er-Zügelung und distalen Klickverschluss
- Stabilisierung des Sprunggelenks in Inversion und Eversion
- Stabilisierung des Sprunggelenks über 3-Punkt Prinzip
- Stabilisierung sowie Prävention von Supinationstraumen
- Therapiegerechte Lagerung nach der PECH-Regel (integriertes Kühlpad)
- Vermeidung von Fensterödemen durch geschlossene Orthesenkonstruktion

## TECHNIK

- Durch sehr flache Bauweise in nahezu jedem Schuh tragbar
- Fersenbreite über plantaren Gurt einstellbar: Optimale Fassung der Ferse
- Hoher Tragekomfort: Anatomische 3D-Schalenskonstruktion kombiniert mit bi-elastischem Abstandsgewirke
- Klickverschlüsse: Einmaliges Einstellen der Gurte und schnelles Anlegen mit zwei Klicks
- Leitliniengerechte Therapie: Abrüstbar in 3 Schritten
- Maximale Atmungsaktivität: Hydrophiles bi-elastisches Abstandsgewirke mit Carbon Finish nimmt Feuchtigkeit auf und transportiert sie nach außen
- Y-Gurt: Individuelle Einstellung der Stabilisierung und Kompression analog zum Therapieverlauf
- Bi-elastisches Innenpolster für druckfreie Knöchel
- Antibakterielle Wirkung des Innenpolsters durch Carbon Finish

# ACHILLODYN®

Achillessehnenbandage mit septierten Friktionspelotten und isoliertem Fersenkeil

Septierte Pelotten massieren das Ödem des Paratenons bei Bewegung sanft aus und fördern die Durchblutung

# ACHILLO-HiT®

Achillessehnenbandage mit AIR-MATRIX Silikonpelotten zur großflächigen Stimulation

Erleichterter Einstieg durch zwei Klettverschlüsse, stufenlos anpassbar

SPORLASTIC AIR-MATRIX Silikonpelotten



Physiotherapie zum Mitnehmen  
Zugang zu Therapieübungen und Anleitungen per QR-Code in der Produktverpackung



## KASSENÜBLICH

Positions-Nr.  
05.02.01.1002

Artikel-Nr. 07071

## GRÖSSE IN CM

18 Fesselumfang

1	17 - 19
2	19 - 21
3	21 - 23
4	23 - 25
5	25 - 27
6	27 - 29

- Farben:
- R und L tragbar

## INDIKATIONEN

- Konservativ/postoperativ
- Achillobdynie (Tendinopathie) mit/ohne Partialruptur
- Paratendinitis, Paratendinopathie
- Bursitis subachillea
- Bursitis calcanea

## WIRKUNG/TECHNIK

- Vorübergehende Spannungsreduzierung der Achillessehne
- Massageeffekt zur Ödemreduzierung und Durchblutungsförderung
- Stabilitätsgewinn durch Propriozeption
- Vermeidung von Beckenschiefstand durch zusätzlichen Fersenkeil
- Zwei Fersenkeile aus schwingungsdämpfendem Material
- Paraachilläre, septierte Silikonkissen

## KASSENÜBLICH

Positions-Nr.  
05.02.01.1006

Artikel-Nr. 07804

## GRÖSSE IN CM

18 Fesselumfang

1	17 - 19
2	19 - 21
3	21 - 23
4	23 - 25
5	25 - 27
6	27 - 29

- Farben:
- Bitte R oder L angeben

## INDIKATIONEN

- Konservativ/postoperativ
- Beeinträchtigung des Gehens/Stehens bei Schädigung der distalen Achillessehne bzw. des Achillessehnenansatzes (als Verletzungsfolge, nach Operation, bei Degeneration, z. B. Reizung bei Haglundferse)
- Zur Weichteilkompression/elastischen Stützung und Druckentlastung an Band-/Faszienansätzen
- Achillobdynie (Tendinopathie) mit/ohne Partialruptur
- Paratendinitis, Paratendinopathie
- Bursitis subachillea
- Bursitis calcanea

## WIRKUNG/TECHNIK

- Wiederherstellung der Funktion, Kompression und Massage der Achillessehne und des Gleitgewebes
- Funktionelle Führung des Rückfußes
- Reduktion unphysiologischer Belastungen auf die Achillessehne
- SPORLASTIC AIR-MATRIX Silikonpelotten sind atmungsaktiv, leicht, anatomisch geformt:
  - Triggerpunkt am Sustentaculum Tali
  - Großflächige Pelotte zur Stimulation entlang M. tibialis posterior
  - Asymmetrische anatomische Pelottenform
- Dreiteilige Komfortzone für faltenfreien Sitz



# SP AIR WALKER

Unterschenkel- fußorthese zur Immobilisierung

SPORLASTIC  
CLINIC  
ORTHOPAEDICS

# SP AIR WALKER SHORT

Unterschenkel- fußorthese zur Immobilisierung, kurze Version

SPORLASTIC  
CLINIC  
ORTHOPAEDICS



Integriertes Luftkammersystem mit Pumpe zur Einstellung der optimalen Passform

Hoher Tragekomfort durch geringes Gewicht und luftdurchlässige Rahmenkonstruktion

## KASSENÜBLICH

Positions-Nr.  
23.06.01.0007

Artikel-Nr. 07966

## GRÖSSE

Schuhgröße

XS	34 - 35
S	36 - 38
M	39 - 42
L	43 - 45
XL	46 - 47

- Farbe:
- R und L tragbar

## INDIKATIONEN

- Konservativ/postoperativ
- Distale Fibulafrakturen
- Sprunggelenkfraktur
- Fußwurzel- und Mittel- fußfraktur
- Stressfraktur
- Achillessehnenruptur
- Schwere Band- und Weichteilverletzung
- Schwere Sprunggelenk- distorsion

## WIRKUNG/TECHNIK

- Aufblasbare Luftkammer im Innenschuh sorgt für festen Halt und Stabilisierung
- Der individuell ein- stellbare Druck in der Luftkammer erzeugt Kompression und wirkt abschwellend
- Schalenkonstruktion zur sicheren Ruhigstellung des Unterschenkel-Fuß- Bereiches in 90°-Stellung
- Möglichkeit zur Plantar- flexionseinstellung durch optional bestellbare Fersenkeile, z. B. bei Ruptur der Achillessehne (Artikel-Nr. 27966)
- Dämpfende und rutschhemmende Sohle mit Abrollhilfe

## KASSENÜBLICH

Positions-Nr.  
23.06.01.0073

Artikel-Nr. 07967

## GRÖSSE

Schuhgröße

XS	34 - 35
S	36 - 38
M	39 - 42
L	43 - 45
XL	46 - 47

- Farbe:
- R und L tragbar

## INDIKATIONEN

- Konservativ/postoperativ
- Bandverletzung
- Weichteilverletzung
- Sehnenverletzung
- Stabile Fuß- und Sprunggelenkfraktur

## WIRKUNG/TECHNIK

- Wie bei SP AIR WALKER

# METARSO®

Anatomische Spreizfußbandage mit Pelotte



Regelung des  
Kompressionsdrucks  
durch Klettverschlüsse

# FERSENSPORN BANDAGE

Zur Behandlung eines schmerzhaften Fersensporn



## KASSENÜBLICH

Positions-Nr.  
05.01.01.2008

Artikel-Nr. 07905

## GRÖSSE IN CM

20 Umfang Vorfuß

1	17 - 19
2	19 - 21
3	22 - 24
4	25 - 27

- Farbe:
- Paarweise

## INDIKATIONEN

- Konservativ/postoperativ
- Metatarsalgie
- Spreizfuß
- Belastungsschmerzen im Bereich der Mittelfußköpfchen (MT I - V)
- Nervenschädigung der Interdigitalnerven II - VII
- Morton'sche Neuralgie

## WIRKUNG/TECHNIK

- Aufrichtung des Quergewölbes
- Entlastung der Metatarsalköpfchen
- Variabel positionierbare Spreizfußpelotte
- Anatomische Passform
- Dreidimensionale Anpassung des Spezialgestricks an den Großzehenballen

## KASSENÜBLICH

Empfehlung  
Positions-Nr.  
05.xx.xx.xxxx

Artikel-Nr. 07902

## GRÖSSE IN CM

18 Fesselumfang

1	17 - 21
2	21 - 24
3	24 - 27

- Farbe:
- R und L tragbar

## INDIKATIONEN

- Konservativ/postoperativ
- Plantarfasziitis mit/ ohne Fersensporn

## WIRKUNG/TECHNIK

- Tonussenkung des umgebenden Weichteilgewebes
- Stimulierung der Afferenzen
- Schmerzreduktion des gereizten Sehnenansatzes am Calcaneus
- Freie Dorsalextension
- Paraachilläre Pelotten
- Individuell positionierbarer teilelastischer Druckzylinder mit Silikon-noppierung

# CALCALASTIC®

Viscoelastische Fersenkissen aus Silikon mit „Softspot“



Medialer Softspot zur Fersenspornentlastung

# CALCALASTIC® LONG

Viscoelastische Einlagen aus Silikon mit „Softspots“



Softspots im Bereich der Ferse und der Metatarsalköpfchen

FUSS & SPRUNGELENK

## KASSENÜBLICH

Positions-Nr.  
08.03.06.0057

Artikel-Nr. 07910

## GRÖSSE

Schuhgröße

1	32 - 40
2	41 - 47

- Farbe:
- Paarweise

## INDIKATIONEN

- Konservativ/postoperativ
- Plantarfasziitis mit/ohne Fersensporn
- Arthrosen des Sprung-, Knie- und Hüftgelenks
- Rückfußbeschwerden
- Haglundferse
- Ausgleich bei Beinlängendifferenz

## WIRKUNG/TECHNIK

- Besonders weiche, medial gelagerte Kernzone für Fersensporn
- Optimale Druckverteilung im Fersenbereich
- Hautfreundliches Silikon
- Zwei unterschiedliche Shore-Härten
- Wiederherstellung der ursprünglichen Form nach dem Tragen
- Einfach zu reinigen

## KASSENÜBLICH

Positions-Nr.  
08.03.06.0058

Artikel-Nr. 07915

## GRÖSSE

Schuhgröße

S	35 - 36
M	37 - 38
L	39 - 40
XL	41 - 42
XXL	43 - 45

- Farbe:
- Paarweise

## INDIKATIONEN

- Konservativ/postoperativ
- Plantarfasziitis mit/ohne Fersensporn
- Arthrosen des Sprung-, Knie- und Hüftgelenks
- Rückfußbeschwerden
- Haglundferse
- Ausgleich bei Beinlängendifferenz
- Stoßabsorption

## WIRKUNG/TECHNIK

- Besonders weiche Kernzonen im Bereich der Ferse und der Mittelfußköpfe
- Anhebung des Quergewölbes
- Eingearbeitete Spreizfußpelotte
- Hautfreundliches Silikon
- Zwei unterschiedliche Shore-Härten
- Wiederherstellung der ursprünglichen Form nach dem Tragen
- Einfach zu reinigen



# FOOT-UP®

Textile Fußheberorthese

SPORLASTIC  
NEURO  
ORTHOPAEDICS



**Zubehör:**  
FOOT-UP® BARFUSS  
in der Anwendung  
(Die FOOT-UP® BARFUSS  
ist nur in Kombination mit  
der FOOT-UP® anwendbar)

## KASSENÜBLICH

Positions-Nr.  
23.03.02.0004

Artikel-Nr. 07810

## GRÖSSE IN CM

19 Knöchelumfang

1	18 - 23
2	23 - 30
3	30 - 36

- Farbe:
- R und L tragbar

## INDIKATIONEN

- Konservativ/postoperativ
- Fußheberpareesen nach Schlaganfall oder bei sonstigen neurologischen/muskulären Erkrankungen
- Besonders geeignet bei Kraftgrad 3 und 4
- Ermüdungsparesen
- Dynamische Fußhebung
- Förderung der Aktivität der vorhandenen Fußmuskulatur

## WIRKUNG

## TECHNIK

- Knöchelbandage und transparente Einlage mit Elastikband und Steckverschluss
- Bei allen Schnürschuhen einsetzbar

## Zubehör:

FOOT-UP® BARFUSS  
KEINE  
KASSENLEISTUNG

Artikel-Nr. 27810

## GRÖSSE IN CM

20 Umfang Vorfuß

1	16 - 20
2	20 - 24
3	24 - 28
4	28 - 32

- Farbe:
- R und L tragbar

# NEURODYN® CLASSIC

Textile Fußheberorthese zur dynamischen Kompensation schlaffer Lähmungen



Semielastische  
8er-Zügelung

## KASSENÜBLICH

Positions-Nr.  
23.03.02.0002

Artikel-Nr. 07077

## GRÖSSE IN CM

18 Fesselumfang

1	17 - 19
2	19 - 21
3	21 - 23
4	23 - 25
5	25 - 27

- Farben:
- Bitte R oder L angeben

## INDIKATIONEN

- Konservativ/postoperativ
- Peroneuslähmung, alle Ausprägungsgrade, besonders für leichte bis mittlere Fuß- und Zehenheberpareesen (Kraftgrad 2 - 4)

## WIRKUNG

- Unterstützung der Fußhebung und Verbesserung des Gangbildes
- Verbesserung der Fußstellung aufgrund propriozeptiver Wirkung
- Stabilisierung des Sprunggelenks und Vermeidung des Umknickens

## TECHNIK

- Einstieg mit Klettverschluss
- Einfaches Anziehen mit einer Hand mittels Fingerschlaufe
- 8er-Zügelung
- Unelastischer lateraler Zügel

# NEURODYN® COMFORT

Fußheberorthese mit Einhandverschluss

SPORLASTIC  
NEURO  
ORTHOPAEDICS



Semielastische  
8er-Zügelung



## DER TRICK MIT DEM KLICK

1. Einhändiges Anlegen
2. Einfaches Nachjustieren mit Y-Zügel
3. Semielastischer 8er-Zügel mit flexibler Einlegesohle

## KASSENÜBLICH

Empfehlung  
Positions-Nr.  
23.03.02.xxxx

Artikel-Nr. 07830

## GRÖSSE IN CM

	18 Fesselumfang	Schuhgröße
1	S 17 - 21	36 - 37
2	S 17 - 21	38 - 39
3	S 17 - 21	40 - 41
4	S 17 - 21	42 - 43
5	S 17 - 21	44 - 45
6	S 17 - 21	46 - 47
7	M 21 - 24	36 - 37
8	M 21 - 24	38 - 39
9	M 21 - 24	40 - 41
10	M 21 - 24	42 - 43
11	M 21 - 24	44 - 45
12	M 21 - 24	46 - 47
13	L 24 - 28	36 - 37
14	L 24 - 28	38 - 39
15	L 24 - 28	40 - 41
16	L 24 - 28	42 - 43
17	L 24 - 28	44 - 45
18	L 24 - 28	46 - 47

- Farbe:
- Bitte R oder L angeben

## INDIKATIONEN

- Konservativ/postoperativ
- Schlanke und spastische Fußheberpareesen z. B. nach Schlaganfall, bei Multipler Sklerose, Peroneusparese, sonstigen neurologischen/muskulären Erkrankungen

## WIRKUNG

- Unterstützung der Fußhebung
- Reduktion der Sturzgefahr
- Größere Schrittweite und Normalisierung des Gangbildes
- Physiologischeres Gangbild
- Einstellbare Wirkung auf Pro- bzw. Supination

## TECHNIK

- Knöchelspange mit innovativem Einhandverschluss
- Einhändiges Anlegen mit selbstschließender Manschette
- Thermoplastisch anformbare, flexible Einlegesohle
- Semielastische 8er-Zügelung mit starker Hebewirkung
- Komfortable Polsterung des Knöchelbereichs
- Verschlusszügel mit Stoppfunktion
- Hoher Tragekomfort



# NEURODYN® DYNAM-X FLEX

Dynamische Fußheberorthese mit innovativem Magnetverschluss

SPORLASTIC  
NEURO  
ORTHOPAEDICS



Höhenverstellbare  
und thermoplastisch-  
verformbare Frontschale

Dynamische Unterstützung  
der Zehenabstoßung  
durch Energierückgabe  
der Carbonfeder

Carbonsohle mit  
Absatzsprengung für  
bessere Anpassbarkeit  
an den Schuh

# NEURODYN® DYNAM-X ACTIVE

Dynamische Fußheberorthese mit innovativem Magnetverschluss

SPORLASTIC  
NEURO  
ORTHOPAEDICS



Einhandbedienung  
durch Magnetverschluss

Komfortables Schließen  
der Gurte über einfach  
greifbaren D-Ring

## KASSENÜBLICH

Positions-Nr.  
23.03.02.6021

Artikel-Nr. 07852

## GRÖSSE

Schuhgröße

S	35 - 38
M	39 - 42
L	43 - 46

- Farbe:
- Bitte R oder L angeben

## INDIKATIONEN

- Konservativ/postoperativ
- Vollständige und inkomplette, schlaffe Fußheberpareesen
- Lumbaler Wurzelschaden

## WIRKUNG/TECHNIK

- Unterstützung der Fußhebung
- Fuß wird in 90°-Dorsal-Extension gehalten
- Vorgezogene Ballenrolle verlängert den Vorfußhebel
- Harmonischer Übergang in die Zehenabstoßphase durch Ballenrolle
- Physiologischeres Gangbild und Abrollverhalten
- Hochwertige Fußbettung
- Geringes Eigengewicht durch Leichtbauweise
- Optimale Klimaregulierung durch Öffnungen in der Frontschale
- Atmungsaktives Polster mit druckminimierender Wirkung auf Schienbeinbereich
- Kürzbare Kunststoffschale

## KASSENÜBLICH

Positions-Nr.  
23.03.02.6015

Artikel-Nr. 07851

## GRÖSSE

Schuhgröße

S	35 - 38
M	39 - 42
L	43 - 46

- Farbe:
- Bitte R oder L angeben

## INDIKATIONEN

- Konservativ/postoperativ
- Schlaffe und (mittelschwere) spastische Fußheberpareesen z. B. nach Schlaganfall, bei Multipler Sklerose, Peroneusparese, sonstigen neurologischen/muskulären Erkrankungen
- Lumbaler Wurzelschaden
- Quadrizepsschwäche
- Vorfußamputation (partiell)

## WIRKUNG/TECHNIK

- Kniestreckende Wirkung
- Kürzbare Kunststoffschale
- Sonst wie bei **NEURODYN® DYNAM-X FLEX**

# LÖSUNGEN FÜR KNIE UND HÜFTE


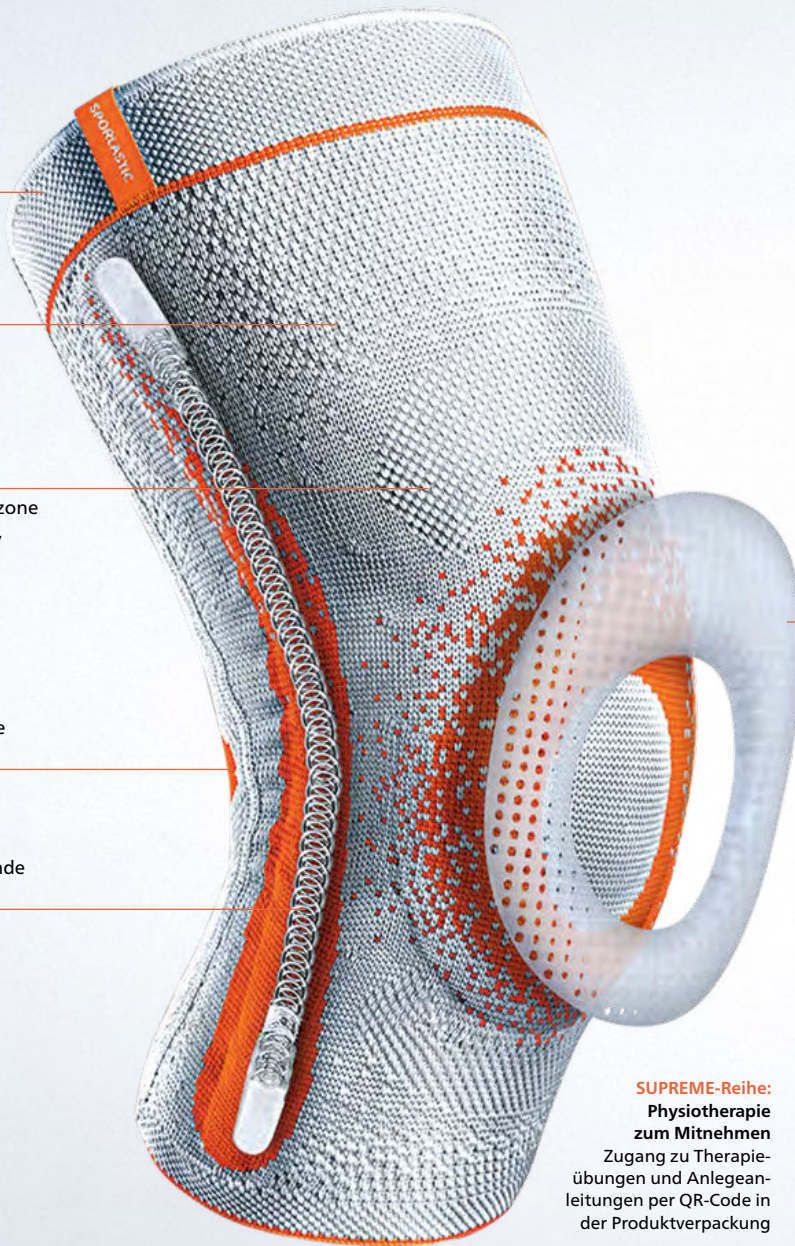
Weicher,  
druckreduzierender  
Bandagenrand

Atmungsaktives  
3D-Flachgestrick mit  
recyceltem Garn

Innovative Dehnungszone  
für perfekte Passform,  
auch bei Bewegung

Intarsia-Komfortzone  
für faltenfreien Sitz

Seitliche, stabilisierende  
Spiralfedern



**PASSEND DAZU:**  
Patienteninformation  
für das Knie

Artikel-Nr. 09305

SPORLASTIC  
AIR-MATRIX  
Silikonpelotte:  
Anatomisch geformt  
zur Druckentlastung  
und Führung der Patella

**SUPREME-Reihe:**  
Physiotherapie  
zum Mitnehmen  
Zugang zu Therapie-  
übungen und Anlegean-  
leitungen per QR-Code in  
der Produktverpackung



GENU-Hi<sup>®</sup> SUPREME

# PRODUKTFINDER

**GENU-HIT® SUPREME**  
Pos.-Nr. 05.04.01.0126



**GENU-HIT®**  
Pos.-Nr. 05.04.01.0054



**KNIEBANDAGE  
BEI MORBUS SCHLATTER**  
Pos.-Nr. 23.04.05.0003



**GENU-HIT® WING**  
Pos.-Nr. 05.04.01.0121



**PATELLADYNN®**  
Pos.-Nr. 23.04.05.0002



**KASSELER PATELLAR-  
SEHNENBANDAGE**  
Pos.-Nr. 05.04.01.1001



**GENU-HIT® GS**  
Pos.-Nr. 23.04.03.0012



**GENU-TEX®**  
Pos.-Nr. 23.04.03.2006



**GENUDYNN® CI**  
Pos.-Nr. 23.04.03.3060



**GENUDYNN® OA**  
Pos.-Nr. 23.04.04.2011



**COXA-HIT®**  
Empfehlung Pos.-Nr. 05.05.xx.xxxx



	34	35	38	39	40	41	43	43	44	46	49
Seitenzahl	34	35	38	39	40	41	43	43	44	46	49
Arthritis								•			•
Arthrose, femoropatellar						•					
Baker-Zysten	•	•		•	•		•				
Bandrekonstruktion									•		
Bandverletzungen	•	•		•	•	•	•	•	•		
Chondropathia patellae	•	•				•					
Gonarthrose	•	•		•			•	•		•	
Instabilität							•	•	•		
Meniskusrekonstruktion								•	•		
Meniskusschäden	•	•		•					•	•	
Morbus Osgood-Schlatter			•								
Patellafraktur									•		
Patellaluxation					•						
Patellaspitzenyndrom						•					
Plicasyndrom				•							
Prophylaxe, z. B. beim Sport				•				•			
Quadrizepsparese, -schwäche						•					
Rheuma	•	•						•			
Tendinose			•								
Traktionsapophysitis			•								
Ventro-medialer Knieschmerz				•							



# GENU-HIT® SUPREME

Kniebandage mit AIR-MATRIX Silikonpelotte und seitlicher Verstärkung

Atmungsaktives  
3D-Flachgestrick mit  
recyceltem Garn

Intarsia-Komfortzone  
für faltenfreien Sitz

Innovative Dehnungszone  
für perfekte Passform,  
auch bei Bewegung

SPORLASTIC AIR-MATRIX  
Silikonpelotte



**Physiotherapie  
zum Mitnehmen**  
Zugang zu Therapie-  
übungen und Anlegean-  
leitungen per QR-Code in  
der Produktverpackung



## KASSENÜBLICH

Positions-Nr.  
05.04.01.0126

Artikel-Nr. 07181

## GRÖSSE IN CM

	17 Maß d	15 Maß f
1	25 - 28	35 - 38
2	28 - 31	38 - 41
3	31 - 34	41 - 44
4	34 - 37	44 - 47
5	37 - 40	47 - 50
6	40 - 43	50 - 53
7	43 - 46	53 - 56

- Farben:
- R und L tragbar

## INDIKATIONEN

- Konservativ/postoperativ
- Bandverletzungen
- Leichte Bandinsuffizienz
- Meniskusschäden
- Chondropathia patellae
- Baker-Zysten
- Gonarthrose
- Posttraumatische Reizzustände
- Rheumatische Erkrankungen

## WIRKUNG

- SPORLASTIC AIR-MATRIX Silikonpelotte: Perforierte, atmungsaktive, leichte, anatomisch geformte Silikonpelotte zur Druckentlastung und Führung der Patella
- Sonst wie bei GENU-HIT®

## TECHNIK

- Atmungsaktives 3D-Flachgestrick mit recyceltem Garn
- Intarsia-Komfortzone für faltenfreien Sitz
- Seitliche, stabilisierende Spiralfedern
- Weicher, druckreduzierender Bandagenrand
- Innovative Dehnungszone für perfekte Passform auch bei Bewegung

# GENU-HIT®

Kniebandage mit ringförmiger Silikonfriktionspelotte und seitlicher Verstärkung



# GENU-HIT® RS

Kniebandage wie GENU-HIT®, zusätzlich mit seitlichem Silikonrippenband

Intarsiakomfortzone für faltenfreien Sitz und verbesserten Blut- und Lymphabfluss



Silikonring



Seitliches Silikonrippenband dient als Rutschstopp

## KASSENÜBLICH

Positions-Nr.  
05.04.01.0054

Artikel-Nr. 07081

## GRÖSSE IN CM

	17 Maß d	15 Maß f
1	25 - 28	35 - 38
2	28 - 31	38 - 41
3	31 - 34	41 - 44
4	34 - 37	44 - 47
5	37 - 40	47 - 50
6	40 - 43	50 - 53
7	43 - 46	53 - 56
8	46 - 50	56 - 60
9	50 - 54	60 - 64

- Farben:
- R und L tragbar

## INDIKATIONEN

- Konservativ/postoperativ
- Bandverletzungen
- Leichte Bandinsuffizienz
- Meniskusschäden
- Chondropathia patellae
- Baker-Zysten
- Gonarthrose
- Posttraumatische Reizzustände
- Rheumatische Erkrankungen

## KIDS

Artikel-Nr. 87081

	17 Maß d	15 Maß f
K	23 - 26	29 - 33

- Farbe:
- R und L tragbar

## WIRKUNG/TECHNIK

- Kompressionsbandage mit Silikonring
- Entlastung und Stabilisierung
- Ungestörter Blut- und Lymphabfluss im Kniekehlenbereich
- Druckentlastung und Stabilisierung der Patella
- Massagewirkung
- Sehr dünner, druckreduzierender Bandagenrand für hohen Tragekomfort
- Seitliche, stabilisierende Spiralfedern

## KASSENÜBLICH

Positions-Nr.  
05.04.01.0043

Artikel-Nr. 07088

## GRÖSSE IN CM

	17 Maß d	15 Maß f
1	25 - 28	35 - 38
2	28 - 31	38 - 41
3	31 - 34	41 - 44
4	34 - 37	44 - 47
5	37 - 40	47 - 50
6	40 - 43	50 - 53
7	43 - 46	53 - 56
8	46 - 50	56 - 60
9	50 - 54	60 - 64

- Farbe:
- R und L tragbar

## INDIKATIONEN

- Konservativ/postoperativ
- Bandverletzungen
- Leichte Bandinsuffizienz
- Meniskusschäden
- Chondropathia patellae
- Baker-Zysten
- Gonarthrose
- Posttraumatische Reizzustände
- Rheumatische Erkrankungen

## WIRKUNG/TECHNIK

- Kompressionsbandage mit Silikonring
- Seitliches Silikonrippenband
- Entlastung und Stabilisierung
- Ungestörter Blut- und Lymphabfluss im Kniekehlenbereich
- Druckentlastung der Patella
- Massagewirkung
- Sehr dünner, druckreduzierender Bandagenrand für hohen Tragekomfort
- Seitliche, stabilisierende Spiralfedern

# GENU-HIT® SUPREME + COMFORT

Kniebandage wie GENU-HIT® SUPREME, extraweite Version, zusätzlich mit zirkulärem Silikonoppenhaftband

NEU



**Physiotherapie zum Mitnehmen**  
Zugang zu Therapieübungen und Anleitungen per QR-Code in der Produktverpackung




## KASSENÜBLICH

Positions-Nr.  
05.04.01.0134

Artikel-Nr. 07187

## GRÖSSE IN CM

	17 Maß d	15 Maß f
3+	31 - 34	44 - 47
4+	34 - 37	47 - 50
5+	37 - 40	50 - 53
6+	40 - 43	53 - 56
7+	43 - 46	56 - 59
8+	46 - 49	59 - 62
9+	49 - 52	62 - 65

- Farben: 
- R und L tragbar

## INDIKATIONEN

- Konservativ/postoperativ
- Bandverletzungen
- Leichte Bandinsuffizienz
- Meniskusschäden
- Chondropathia patellae
- Baker-Zysten
- Gonarthrose
- Posttraumatische Reizzustände
- Rheumatische Erkrankungen

## WIRKUNG

- SPORLASTIC AIR-MATRIX Silikonpelotte: Perforierte, atmungsaktive, leichte, anatomisch geformte Silikonpelotte zur Druckentlastung und Führung der Patella
- Sonst wie bei GENU-HIT® + COMFORT

## TECHNIK

- Proximal erweiterte Version mit Silikonoppenhaftband
- Atmungsaktives 3D-Flachgestrick mit recyceltem Garn
- Intarsia-Komfortzone für faltenfreien Sitz
- Seitliche, stabilisierende Spiralfedern
- Weicher, druckreduzierender Bandagenrand
- Innovative Dehnungszone für perfekte Passform auch bei Bewegung



# GENU-HIT® + COMFORT

Kniebandage wie GENU-HIT®, extraweite Version, zusätzlich mit zirkulärem Silikonoppenhaftband



Silikonoppenhaftband



Silikonring



## KASSENÜBLICH

Positions-Nr.  
05.04.01.0091

Artikel-Nr. 07087

## GRÖSSE IN CM

	17 Maß d	15 Maß f
3+	31 - 34	44 - 47
4+	34 - 37	47 - 50
5+	37 - 40	50 - 53
6+	40 - 43	53 - 56
7+	43 - 46	56 - 59
8+	46 - 49	59 - 62
9+	49 - 52	62 - 65

- Farben:  
- R und L tragbar

## INDIKATIONEN

- Konservativ/postoperativ
- Chondropathia patellae
- Meniskusschäden
- Gonarthrose
- Posttraumatische Reizzustände
- Rheumatische Erkrankungen
- Bandverletzungen
- Leichte Bandinsuffizienz
- Baker-Zysten

## WIRKUNG

- Entlastung und Stabilisierung
- Ungestörter Blut- und Lymphabfluss im Kniekehlenbereich
- Druckentlastung und Stabilisierung der Patella
- Massagewirkung

## TECHNIK

- Kompressionsbandage mit Silikonring und zirkulärem Silikonhaftband
- Proximal erweiterte Version mit Silikonoppenhaftband
- Sehr dünner, druckreduzierender Bandagenrand für hohen Tragekomfort
- Seitliche, stabilisierende Spiralfedern

# KNIEBANDAGE BEI MORBUS-SCHLATTER

Lokale Druckentlastung der Tuberositas tibiae mit Entspannung der Patellarsehne



Kombinierte  
Pelottenwirkung

## KASSENÜBLICH

Positions-Nr.  
23.04.05.0003

Artikel-Nr. 07084

## GRÖSSE IN CM

	17 Maß d	15 Maß f
0	22 - 25	32 - 35
1	25 - 28	35 - 38
2	28 - 31	38 - 41
3	31 - 34	41 - 44
4	34 - 37	44 - 47
5	37 - 40	47 - 50
6	40 - 43	50 - 53
7	43 - 46	53 - 56

- Farbe:
- R und L tragbar

## INDIKATIONEN

- Konservativ/postoperativ
- Morbus Osgood-Schlatter
- Traktionsapophysitis anderer Ursache
- Prominenz der Tuberositas tibiae durch Fehlossifikationen
- Ansatz tendinose an der Tuberositas tibiae

## WIRKUNG

- Fein dosierbarer Pelottendruck auf die Patella mit Entspannung der Patellarsehne
- Lokale Druckentlastung der Tuberositas tibiae

## TECHNIK

- Silikonpelotte, punktuell am Sehnenansatz ausgespart
- U-förmige, nach distal offene Pelotte mit Korrekturzügel

# MENISKUS-KNIEBANDAGE

Kompressionsbandage mit variabel positionierbaren Druckpelotten und Friktionshalbring

# GENU-HiT® WING

Kniebandage mit genoppter Spezialpelotte zur Minderung des ventro-medialen Knieschmerzes



Friktionspelotte mit individuell positionierbaren Druckpelotten



Symmetrische Pelotten-Flügel für beidseitiges Tragen und optimalen Halt

## KASSENÜBLICH

Positions-Nr.  
05.04.01.0062

Artikel-Nr. 07730

## GRÖSSE IN CM

17 Maß d 15 Maß f

1	25 - 28	35 - 38
2	28 - 31	38 - 41
3	31 - 34	41 - 44
4	34 - 37	44 - 47
5	37 - 40	47 - 50
6	40 - 43	50 - 53
7	43 - 46	53 - 56

- Farbe:
- R und L tragbar

## INDIKATIONEN

- Konservativ/postoperativ
- Degenerativer Meniskus-schaden
- Meniskusquetschung
- Meniskusriss
- Bei Restschwellung im Bereich des oberen Rezessus
- Meniskusganglion
- Schwellungsneigung
- Reizergüsse
- Baker-Zysten

## WIRKUNG/TECHNIK

- Entlastung des Meniskus durch Erhöhung des intraartikulären Drucks über Druckpelotten medial und lateral der Patellarsehne
- Friktionsmassage zur Reduktion der Schwellung im Bereich des oberen Rezessus der Kniegelenkkapsel bei Bewegung

## KASSENÜBLICH

Positions-Nr.  
05.04.01.0121

Artikel-Nr. 07089

## GRÖSSE IN CM

17 Maß d 15 Maß f

1	25 - 28	35 - 38
2	28 - 31	38 - 41
3	31 - 34	41 - 44
4	34 - 37	44 - 47
5	37 - 40	47 - 50
6	40 - 43	50 - 53
7	43 - 46	53 - 56

- Farbe:
- R und L tragbar

## INDIKATIONEN

- Konservativ/postoperativ
- Ventro-medialer Knieschmerz
- Gonarthrose
- Meniskus-schäden
- Chondropathia Patellae
- Plicasyndrom
- Baker-Zysten
- Friktionspelotte mit Massagewirkung zur Verbesserung der Propriozeption
- Minderung des ventro-medialen Knieschmerzes durch Druck auf den medialen Gelenkspalt
- Symmetrische Pelotten-Flügel für beidseitiges Tragen und optimalen Halt
- Seitliche, stabilisierende Spiralfedern
- Flache Pelotten-Bauweise am Oberschenkel für besseren Tragekomfort



# PATELLADYN®

Kniebandage zur aktiv-muskulären und passiven Patellamedialisierung



Lateraler Halbring mit Zugbändern und medialer Pelotte

Medialisierender Zügel

# SUPER-GENUPLUS

Kniebandage mit kombinierter Propriozeptions- und Friktionspelotte



Bifunktionale Pelotte mit Zugband

## KASSENÜBLICH

Positions-Nr.  
23.04.05.0002

Artikel-Nr. 07085

## GRÖSSE IN CM

17 Maß d 15 Maß f

1	25 - 28	35 - 38
2	28 - 31	38 - 41
3	31 - 34	41 - 44
4	34 - 37	44 - 47
5	37 - 40	47 - 50
6	40 - 43	50 - 53
7	43 - 46	53 - 56

- Farbe:
- Bitte R oder L angeben

## INDIKATIONEN

- Konservativ/postoperativ
- Patellalateralisation
- Chontrophia patellae
- Gonarthrose
- Hypermobile Patella
- Rezidivierende bzw. habituelle Patellaluxation
- Insuffizienz des vorderen Kreuzbandes

## WIRKUNG/TECHNIK

- Aufbau von propriozeptiv stimulierendem infra-patellarem Druck
- Aktiv-muskuläre Medialisierung und unterstützende passive Zentrierung der Patella im Gleitlager
- Lateraler Silikonhalbring und medialisierende Zügel
- Wirkkräfte anpassbar
- Seitliche Stabilisierungsstäbe aus Metall

## KASSENÜBLICH

Positions-Nr.  
05.04.01.0046

Artikel-Nr. 07097

## GRÖSSE IN CM

17 Maß d 15 Maß f

1	25 - 28	35 - 38
2	28 - 31	38 - 41
3	31 - 34	41 - 44
4	34 - 37	44 - 47
5	37 - 40	47 - 50
6	40 - 43	50 - 53
7	43 - 46	53 - 56

- Farbe:
- R und L tragbar

## INDIKATIONEN

- Konservativ/postoperativ
- Pan-Gonarthrose
- Chondromalacia patellae und Gonarthrose mit Insertionstendopathien
- Rheumatische Erkrankungen
- Patellaspitzensyndrom

## WIRKUNG/TECHNIK

- Aufbau von propriozeptiv stimulierendem infra-patellarem Druck
- Schnellere und kräftigere muskuläre Tonisierung des M. quadriceps mit Balancierung zugunsten des M. vastus medialis
- Förderung der Durchblutung für den Gelenkbinnenraum und bei Insertionstendopathien
- Seitliche Stabilisierungsstäbe

# KASSELER PATELLAR-SEHNENBANDAGE

Hochwirksame Propriozeptionsbandage für Beruf und Alltag



Feinnopierte  
Propriozeptionspelotte  
mit Aussparung der  
Patellaspitze



Hoher Tragekomfort  
durch anatomisch  
geformten Zügel

## KASSENÜBLICH

Positions-Nr.  
05.04.01.1001

Artikel-Nr. 07229

## GRÖSSE

Nur eine Größe, einstellbar auf einen Umfang von mindestens 27 cm bis maximal 46 cm

- Farben:
- R und L tragbar

## INDIKATIONEN

- Konservativ/postoperativ
- Vorderer Knieschmerz:
  - Patellaspitzensyndrom
  - Chondropathia patellae
  - Femoropatellare Arthrose
- VKB-Insuffizienz
- Reha-Training
- Quadrizepsschwäche
- Muskeldystrophie

## WIRKUNG

- Aufbau von propriozeptiv stimulierendem infrapatellarem Druck
- Tonisierung des M. quadriceps mit medialisierender Wirkung auf die Patella
- Verbesserte Koordination und neuromuskuläre Gelenkprotektion
- Schmerzlinderung

## TECHNIK


- Stufenlos anpassbarer Pelottendruck
- Genoppte Pelotte mit Aussparung der Patellaspitze, zur Verbesserung der Propriozeption
- Zügel individuell kürzbar

# KASSELER PATELLAR-SEHNENBANDAGE AKTIV

Hochwirksame Propriozeptionsbandage für Therapie und Sport



Feinnoppierte  
Propriozeptionspelotte  
mit Aussparung der  
Patellaspitze



## KASSENÜBLICH


Positions-Nr.  
05.04.01.1015

Artikel-Nr. 07706

## GRÖSSE IN CM

16 Kniegelenkumfang

1	30 - 36
2	36 - 40

- Farbe: 
- R und L tragbar

## INDIKATIONEN

- Konservativ/postoperativ
- Vorderer Knieschmerz:
  - Patellaspitzensyndrom
  - Chondropathia patellae
  - Femoropatellare Arthrose
- VKB-Insuffizienz
- Reha-Training
- Quadrizepsschwäche
- Muskeldystrophie

## WIRKUNG

- Aufbau von propriozeptiv stimulierendem infrapatellarem Druck
- Schmerzlinderung
- Tonisierung des M. quadriceps mit medialisierender Wirkung auf die Patella

## TECHNIK

- Anatomisch anpassungsfähiges Kniekehlenpolster
- Feinnoppierte Propriozeptionspelotte mit Aussparung der Patellaspitze
- Hochelastisches, strapazierfähiges, beschichtetes Neopren mit wasserabweisender Kunststofffaser
- Ohne Umlenköse



# GENU-HIT® GS

Knieorthese mit anformbaren seitlichen Gelenkschienen



Monozentrische  
Gelenkschienen

# GENU-TEX®

Dynamische textile Knieorthese mit polyzentrischen Gelenken



Einstellbares polyzentrisches  
Vierachs-Gelenk

## KASSENÜBLICH

Positions-Nr.  
23.04.03.0012

Artikel-Nr. 07014

## GRÖSSE IN CM

	17 Maß d	15 Maß f
1	25 - 28	35 - 38
2	28 - 31	38 - 41
3	31 - 34	41 - 44
4	34 - 37	44 - 47
5	37 - 40	47 - 50
6	40 - 43	50 - 53
7	43 - 46	53 - 56

- Farbe:
- R und L tragbar

## INDIKATIONEN

- Konservativ/postoperativ
- Seitenbandläsion
- Leichte Instabilitäten
- Arthritiden
- Gonarthrose
- Reizzustände
- Baker-Zysten

## WIRKUNG/TECHNIK

- Verbesserung der passiven Stabilität und Führung des Knies
- Vermeidung von Überstreckung durch Hyperextensionsbegrenzung
- Ungestörter Blut- und Lymphabfluss im Kniekehlenbereich
- Reizreduktion der ischiocruralen Sehnenansätze
- Massagewirkung auf Baker-Zysten
- Silikonpelotte
- Zirkuläres Zügelssystem

## KASSENÜBLICH

Positions-Nr.  
23.04.03.2006

Artikel-Nr. 07720

## GRÖSSE IN CM

	17 Maß d	15 Maß f
2	28 - 31	38 - 41
3	31 - 34	41 - 44
4	34 - 37	44 - 47
5	37 - 40	47 - 50
6	40 - 43	50 - 53

- Farbe:
- Bitte R oder L angeben

## INDIKATIONEN

- Konservativ/postoperativ
- ACL-Ruptur
- Seitenbandläsion
- Meniskusrekonstruktion
- Gonarthrose
- Rheumatoide Arthritis
- Instabilitäten
- Prophylaxe

## WIRKUNG/TECHNIK

- Stabilisierung und Führung des Kniegelenks
- Aktivierung der Muskelarbeit durch propriozeptive Reize
- Kontrollierte Begrenzung der Flexion (20°, 30°, 50°, 60°, 85°, 90°, offen) und Extension (0°, 5°, 10°)
- Anatomisch vorgeformte Gelenkschienen medial/lateral
- Geteiltes Gurtsystem ventral und dorsal
- Silikonring zur Führung der Patella



Living Hinge



Werkzeuglos  
limitierbares Gelenk



**Physiotherapie  
zum Mitnehmen**  
Zugang zu Therapie-  
übungen und wichtigen  
Patienteninformationen  
per QR-Code direkt  
am Produkt



## KASSENÜBLICH

Positions-Nr.  
23.04.03.3060

Artikel-Nr. 07780

## GRÖSSE IN CM

14 Umfang 15 cm über  
Kniegelenkspalt

XS	32 - 38
S	38 - 44
M	44 - 50
L	50 - 56
XL	56 - 63
XXL	63 - 70

- Farbe:
- Bitte R oder L angeben

## INDIKATIONEN

- Konservativ/postoperativ
- Bandläsionen (ACL, PCL, Seitenbänder)
- Bandrupturen (ACL, PCL, Seitenbänder)
- Instabilität bei ACL, PCL, Seitenbandrupturen
- Meniskusverletzungen
- Kombinationsverletzungen
- Patellafraktur

## WIRKUNG

- Zusätzliche Gurtung zur Kontrolle der hinteren Schublade
- Stabilisierung sowohl bei hinterer als auch bei vorderer Schublade
- Funktionelle Knieführung und -stabilisierung

## TECHNIK

- Einstellung von Flexion und Extension
- Orthesenrahmen anformbar
- Ventraler Rahmen – einfaches Anlegen ohne Durchsteigen
- Inkongruente Gelenke unterstützen physiologische Bewegungen des Knies
- Extension: 0°, 10°, 20°, 30°
- Flexion: 0°, 10°, 20°, 45°, 60°, 75°, 90°
- Immobilisierung bei 0°, 10°, 20°, 30° möglich
- Living Hinge: Ausgleich der Rahmenbewegungen
- Einmaliges, dauerhaftes Einstellen der Gurte

# GENUDYN® CI NOVEL

Knieorthese zur Führung und dynamischen Stabilisierung mit innovativem Drehverschluss-System

SPORLASTIC  
CLINIC  
ORTHOPAEDICS

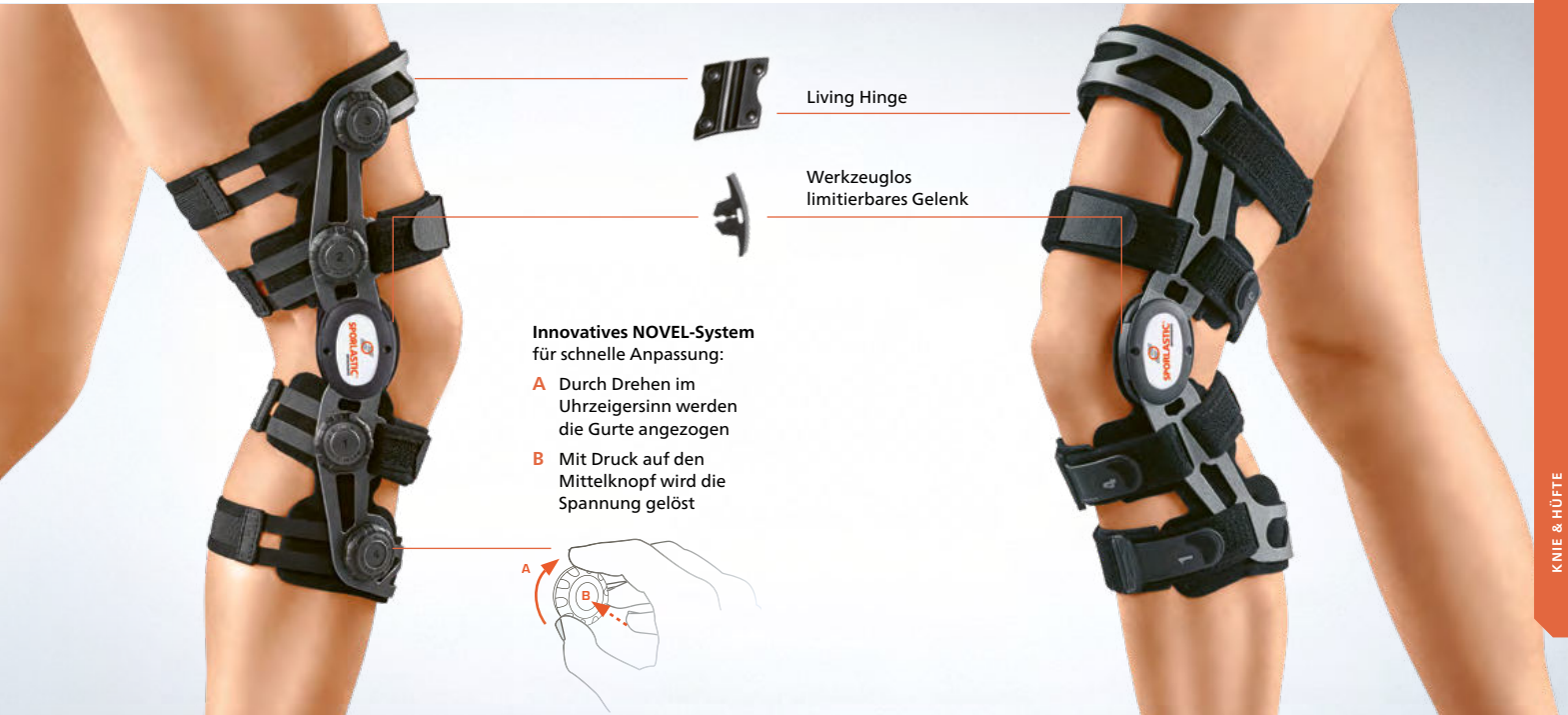
SPORLASTIC  
KIDS  
ORTHOPAEDICS

# GENUDYN® CI STEP THRU

Knieorthese zur Führung und dynamischen Stabilisierung mit dorsalem Unterschenkelrahmen

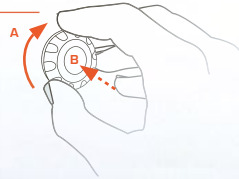
SPORLASTIC  
CLINIC  
ORTHOPAEDICS

SPORLASTIC  
KIDS  
ORTHOPAEDICS



**Innovatives NOVEL-System**  
für schnelle Anpassung:

- A** Durch Drehen im Uhrzeigersinn werden die Gurte angezogen
- B** Mit Druck auf den Mittelknopf wird die Spannung gelöst



## KASSENÜBLICH

Positions-Nr.  
23.04.03.3069

Artikel-Nr. 07785

## GRÖSSE IN CM

14 Umfang 15 cm über  
Kniegelenkspalt

XS	32 - 38
S	38 - 44
M	44 - 50
L	50 - 56
XL	56 - 63
XXL	63 - 70

- Farbe:
- Bitte R oder L angeben

## INDIKATIONEN

- Konservativ/postoperativ
- Bandläsionen (ACL, PCL, Seitenbänder)
- Bandrupturen (ACL, PCL, Seitenbänder)
- Instabilität bei ACL, PCL, Seitenbandrupturen
- Meniskusverletzungen
- Kombinationsverletzungen
- Patellafraktur

## WIRKUNG/TECHNIK

- NOVEL-System zum Einstellen der Gurte ohne Verwendung von Klettverschlüssen
- Einstellung der Gurtspannung über Spanner mit Drehbetätigung
- Lösen der Spannung durch einfachen Knopfdruck
- Einstellung mit taktiler sowie akustischer Kontrolle, auch durch die Kleidung hindurch möglich
- Besonders geeignet für aktive Orthesenträger, insbesondere beim Sport
- Sonst wie bei **GENUDYN® CI**

## KASSENÜBLICH

Positions-Nr.  
23.04.03.3068

Artikel-Nr. 07782

## GRÖSSE IN CM

14 Umfang 15 cm über  
Kniegelenkspalt

XS	32 - 38
S	38 - 44
M	44 - 50
L	50 - 56
XL	56 - 63
XXL	63 - 70

- Farbe:
- Bitte R oder L angeben

## INDIKATIONEN

- Konservativ/postoperativ
- Bandläsionen (ACL, PCL, Seitenbänder)
- Bandrupturen (ACL, PCL, Seitenbänder)
- Instabilität bei ACL, PCL, Seitenbandrupturen
- Meniskusverletzungen
- Kombinationsverletzungen
- Patellafraktur

## WIRKUNG/TECHNIK

- Durchsteigeorthese mit Rahmenführung am Unterschenkel dorsal
- Sonst wie bei **GENUDYN® CI**



# GENUDYN® OA

Knieorthese zur dynamischen Entlastung und Stabilisierung des medialen oder lateralen Kompartiments

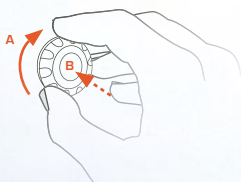
Individuelle Entlastung Mittels Drehrad kann der Korrekturdruck einfach an die individuellen Bedürfnisse angepasst werden



Living Hinge

Innovatives NOVEL-System für schnelle Anpassung:

- A Durch Drehen im Uhrzeigersinn werden die Gurte angezogen
- B Mit Druck auf den Mittelknopf wird die Spannung gelöst



Großflächige Korrekturpads ermöglichen eine komfortable und angenehme Kraftübertragung auf das Bein

Physiotherapie zum Mitnehmen  
Zugang zu Therapieübungen und wichtigen Patienteninformationen per QR-Code direkt am Produkt

Kann mit **RE.FLEX** kombiniert werden



## KASSENÜBLICH

Positions-Nr.  
23.04.04.2011

### Artikel-Nr. 07788

**Mediale Ausführung:**  
Medial entlastend,  
Mediale/Varus Gonarthrose, Genu Varum, O-Bein, valgusierende Wirkungsweise

### Artikel-Nr. 07789

**Laterale Ausführung:**  
Lateral entlastend,  
Laterale/Valgus Gonarthrose, Genu Valgum, X-Bein, varisierende Wirkungsweise

## GRÖSSE IN CM

14 Umfang 15 cm über Kniegelenkspalt

XS	32 - 38
S	38 - 44
M	44 - 50
L	50 - 56
XL	56 - 63
XXL	63 - 70

- Farbe:
- Bitte R oder L angeben

## INDIKATIONEN

- Konservativ/postoperativ
- Zur Schmerzreduktion und Entlastung des medialen oder lateralen Kompartiments bei Gonarthrose
- Leichte Varus-/Valgus-Fehlstellungen
- Alle Indikationen und Beschwerden, bei denen eine unikompartimentelle Belastungsreduktion erforderlich ist (z. B. prä- und postoperativ bei degenerativem Meniskusriss, stabilen Tibiakopffrakturen, Seitenbandverletzungen)

## WIRKUNG

- Dynamische Entlastung des medialen oder lateralen Kompartiments mit einem 3-Punkt-Prinzip
- Bilateraler Orthesenrahmen zur physiologischen Führung und Stabilisierung des Knies mit einem 4-Punkt-Prinzip
- Individuelle Einstellung und Entlastung: Mittels Drehrad kann der Korrekturdruck einfach an die individuellen Bedürfnisse angepasst werden

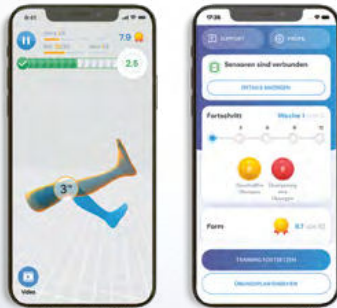
## TECHNIK

- Living Hinge: Eine maximale Entlastung erfolgt bei voller Extension und leichter Flexion. Im Sitzen und in der Schwungphase passt sich die Orthese automatisch an und es erfolgt kein Korrekturdruck
- Orthesenrahmen anformbar
- Ventraler Rahmen: Einfaches Anlegen ohne Durchsteigen
- Extension: 0°, 20°, 30°, 40°
- Flexion: 45°, 60°, 75°, 90°

# RE.FLEX

Digitaler Trainingsassistent mit 2 Bewegungssensoren und Trainingsprogramm zur Gonarthrose-Therapie

NEU



Kann mit der  
**GENUDYN® OA\***  
kombiniert werden


\*Orthese gesondert rezeptierbar

PZN 18334842

Weitere  
Informationen über  
[digital@sporlastic.de](mailto:digital@sporlastic.de)

## GRÖSSE

Nur eine Größe

- Farbe: 
- R und L tragbar

## INDIKATIONEN

- Beidseitige primäre Osteoarthritis des Knies
- Einseitige primäre Arthrose des Knies
- Beidseitige posttraumatische Arthrose des Knies
- Unilaterale posttraumatische Arthrose des Knies
- Sonstige bilaterale sekundäre Osteoarthritis des Knies
- Sonstige unilaterale sekundäre Arthrose des Knies
- Osteoarthritis des Knies, nicht spezifiziert

## WIRKUNG

- Schmerzreduktion
- Verbesserung der arthrosespezifischen Beschwerden
- Kräftigung des Quadriceps femoris

## TECHNIK

- Detailliertes und vordefiniertes Trainingsprogramm
- Möglichkeit zum eigenständigen Training des Patienten
- Dokumentation der Trainingsaktivität, des Schmerzverlaufes sowie Überblick über die empfundene Anstrengung der einzelnen Übungen
- Bewegungssensoren ermöglichen dem Patienten klare Instruktionen und ein unmittelbares akustisches sowie visuelles Live-Feedback in 3D über korrekte und inkorrekte Ausführung der Übung

# V-FORCE®

Knieentlastungs (OA)-Orthese  
für mediales oder laterales Kompartiment



Korrekturdruck durch einstellbare  
Varus-/Valgusstellung anpassbar

Silikonhaftstreifen  
verhindern das  
Rutschen der Orthese

Teilelastische  
Kunststoffschalen  
für angenehmen  
Tragekomfort

Wrap für bessere  
Haftung sowie  
gezielte Rotations-  
hemmung

# KNEO

Fuß-Sprunggelenkübergreifende Knieorthese  
zur unikompartimentellen Entlastung



Teilelastischer Gurt  
für hohen Tragekomfort.  
Zügelänge individuell  
kürz- und einstellbar

Living Hinge:  
Permanente anatomische  
Anpassung der Orthese  
während der Bewegung

Fein dosierbarer  
Korrekturdruck  
durch Anformen  
des Fußbügels

## KASSENÜBLICH

Positions-Nr.  
23.04.04.1012

Artikel-Nr. 07750

### Linkes Bein:

O-Bein/Genu varum/  
mediale Gonarthrose:  
07750-1

X-Bein/Genu valgum/  
laterale Gonarthrose:  
07750-2

### Rechtes Bein:

O-Bein/Genu varum/  
mediale Gonarthrose:  
07750-2

X-Bein/Genu valgum/  
laterale Gonarthrose:  
07750-1

## INDIKATIONEN

- Konservativ/postoperativ
- Präoperativ
- Gonarthrose
- Unikompartimentale Entlastung vor HTO (Brace Test)
- Bone Bruise (Posttraumatisches Knochenmarködem)

## GRÖSSE

Nur eine Größe

- Farbe:

## WIRKUNG/TECHNIK

- Monolateraler Orthesenrahmen zur Entlastung des medialen oder lateralen Kompartiments
- Korrigierender Einfluss auf die Gelenkachse in der Stand- und Schwungphase
- Schmerzlinderung
- Verzögerung des Gelenkverschleißes
- Erhöhung der Mobilität
- Polyzentrisches Gelenk, einstellbar in Varus-/Valguswinkel sowie Extension und Flexion
- Extension: 0°, 5°, 10°, 15°, 20°, 25°
- Flexion: 45°, 60°, 75°, 90°

## KASSENÜBLICH

Positions-Nr.  
23.04.04.3002

Artikel-Nr. 07790

**Mediale Ausführung:**  
Medial entlastend,  
mediale/Varus Gon-  
arthrose, Genu varum,  
O-Bein, valgusierende  
Wirkungsweise

### Empfehlung

Positions-Nr.  
23.04.04.3xxx

Artikel-Nr. 07791

**Laterale Ausführung:**  
Lateral entlastend,  
Laterale/Valgus Gon-  
arthrose, Genu valgum,  
X-Bein, varisierende  
Wirkungsweise

## INDIKATIONEN

- Alle Indikationen und Beschwerden, bei denen eine unikompartimentelle Entlastung indiziert ist, z. B. Gonarthrose

## GRÖSSE IN CM

	22 Höhe Knöchelgelenk	21 Höhe Fibulaköpfchen
1	6,5 - 7,5	35 - 38
2	6,5 - 7,5	38,5 - 41,5
3	6,5 - 7,5	42 - 45
4	7,5 - 8,5	39,5 - 42,5
5	7,5 - 8,5	43 - 46
6	8,5 - 9,5	44 - 47

- Farbe:

- Bitte R oder L angeben

## WIRKUNG/TECHNIK

- Bodenreaktionskraft wird auf seitliche Schiene übertragen und je nach Ausführung wird die durch das Knie verlaufende Lastlinie in medialer oder lateraler Richtung verschoben. Eine Entlastung des medialen oder lateralen Kompartiments ist die Folge
- Anatomisch vorgeformte Seitenschiene, optimal anpassbar an die Kontur des Unterschenkels
- Flache Bauweise für hohen Tragekomfort: Bestmöglicher Sitz, auch unter der Kleidung
- Orthesensohle individuell zuschneidbar



# GENUSTABIL®

Dreiteilige Knie-Immobilisierungs-Schiene  
in 0° oder 20° mit Patella-Aussparung

SPORLASTIC  
CLINIC  
ORTHOPAEDICS

# COXA-HiT®

Bandage zur Behandlung  
von Hüftgelenkerkrankungen

SPORLASTIC  
CLINIC  
ORTHOPAEDICS



Einstellhilfe mit  
Skalierungsband  
und Markierungen  
auf der Orthese



Cold-/Hot-Pad zur  
Thermotherapie  
und Steigerung der  
Kompressionswirkung



Auch  
in Über-  
größen  
erhältlich



Kontrollstreifen zur  
Überprüfung der  
funktionsgerechten  
Kompression

KNIE & HÜFTE

## KASSENÜBLICH

Positions-Nr.  
23.04.01.0022

Artikel-Nr. 07765  
0° Version

Positions-Nr.  
23.04.01.1015

Artikel-Nr. 07767  
20° Version

## GRÖSSE IN CM

Körpergröße

1	150 - 174
2	175 - 200

- Farbe:
- R und L tragbar

## INDIKATIONEN

- Konservativ/postoperativ
- Alle Indikationen, bei denen eine Ruhigstellung des Kniegelenks in gestreckter Position notwendig ist, wie z. B.:
  - Schädigung von Muskel-/Knochen-/Kapsel-/Bandstrukturen des Kniegelenks
- Zur zeitlich begrenzten Stabilisierung in:
  - gestreckter Position (gilt für 07765)
  - gebeugter Position (gilt für 07767)
- Präoperativ
- Posttraumatisch
- Schmerzzustände
- Patellafraktur
- Nach Patellaluxation

## WIRKUNG/TECHNIK

- Immobilisierung/Ruhigstellung des Kniegelenks
  - In gestreckter Position, ca. 0° (gilt für 07765)
  - In gebeugter Position, ca. 20° (gilt für 07767)
- Dreiteiliges System ermöglicht die stufenlose Anpassung an den Beinumfang
- Anformbare seitliche und dorsale Verstärkungsschienen für optimale Passform
- Individuell positionierbares/entfernbares Schaumstoffpolster in der Kniekehle
- Frei positionierbare Haltegurte für einfaches Anlegen
- Aussparung der Knie Scheibe

## KASSENÜBLICH

Empfehlung  
Positions-Nr.  
05.05.xx.xxxx

Artikel-Nr. 07480

## GRÖSSE IN CM

11 Leibumfang

S	80 - 90
M	90 - 100
L	100 - 110
XL	110 - 120
XXL	120 - 130
XXXL	130 - 140

- Farbe:
- Bitte R oder L angeben

## INDIKATIONEN

- Konservativ/postoperativ
- Nach Hüft-TEP (auch Revision)
- Nach Arthroskopie der Hüfte
- Bei Arthrose und Arthritis

## WIRKUNG/TECHNIK

- Kompression zur Reduzierung der Gefahr einer postoperativen Hämatombildung
- Stabilisierung des Hüftgelenks
- Verbesserte Koordination und Wahrnehmung der Hüftmuskulatur (Propriozeption)
- Leicht abduzierende Wirkung auf das Hüftgelenk
- Elastisches, atmungsaktives Material
- Stufenlos anpassbar durch Klettverschlüsse

# LÖSUNGEN FÜR DIE WIRBELSÄULE

SPORLASTIC AIR-MATRIX  
Silikonpelotte

Atmungsaktives  
3D-Flachgestrick mit  
recyceltem Garn

Handschlaufen für  
leichtes Anlegen

Innovative Dehnungs-  
und Komfortzone im  
Hüftbeugebereich



Perforierter Verschluss für  
hohe Atmungsaktivität



**PASSEND DAZU:**  
Patienteninformation  
für den Rücken











Artikel-Nr. 09311

**SUPREME-Reihe:**  
Physiotherapie zum Mitnehmen  
Zugang zu Therapieübungen und  
Anlegeanleitungen per QR-Code  
in der Produktverpackung



VERTEBRADYN® SUPREME SENSO

# PRODUKTFINDER

	 <b>VERTEBRADYN® SUPREME SENSO</b> Pos.-Nr. 23.14.03.2091	 <b>VERTEBRADYN® SENSO</b> Pos.-Nr. 23.14.03.2007	 <b>VERTEBRADYN® STABIL</b> Pos.-Nr. 23.14.03.0035	 <b>VERTEBRADYN® VARIO</b> Pos.-Nr. 23.14.02.0012	 <b>VERTEBRADYN® AKTIV</b> Pos.-Nr. 23.14.03.3047	 <b>VERTEBRADYN® STRONG</b> Pos.-Nr. 23.14.04.0011	 <b>VERTEBRADYN® X-STRONG</b> Pos.-Nr. 23.14.02.2006	 <b>VERTEBRADYN® OSTEO</b> Pos.-Nr. 23.15.04.4002	 <b>VERTEBRADYN® ISG</b> Pos.-Nr. 23.11.01.1008	 <b>CERVI-HIT®</b> Pos.-Nr. 23.12.03.1003
Seitenzahl	52	53	54	55	56	58	58	59	60	61
Bandscheibenvorfall			•	•	•	•				
Cervicalsyndrom										•
Dysbalance	•	•			•	•				
Facettensyndrom					•	•				
Fraktur							•			
Instabilitäten	•	•	•	•	•	•	•	•	•	•
ISG-Syndrom, -Instabilität, -Blockierung									•	•
Konservative Therapie sekundärer Kyphosen								•		
Konservative Behandlung bei Sakruminsuffizienzfraktur									•	
Lumbago	•	•	•							
Lumbale Deformität				•		•	•			
Lumbalgien	•	•	•	•	•	•				
Lumbalsyndrom (radikulär, pseudoradikulär)							•			
Lumboischialgie				•			•			
Morbus Scheuermann								•		
Myofaszielles Schmerzsyndrom									•	
Osteochondrose			•	•	•	•	•	•		
Osteoporose								•		
Prävention	•	•	•	•	•					
Rundrücken								•		
Schleudertrauma										•
Spinalkanalstenose			•	•	•	•	•			
Spondylose			•			•				
Spondylitis ankylosans (Morbus Bechterew)								•		
Spondylolisthesis			•	•	•	•	•			
Stabilisierung			•						•	
Symphysensprengung, -lockerung									•	
Tendopathien der Beckenregion									•	



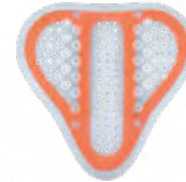
# VERTEBRADYN® SUPREME SENSO

LWS-Orthese mit AIR-MATRIX Silikonpelotte zur Stabilisierung



Atmungsaktives  
3D-Flachgestrick mit  
recyceltem Garn

Innovative Dehnungs-  
und Komfortzone im  
Hüftbeugebereich



SPORLASTIC  
AIR-MATRIX  
Silikonpelotte



Physiotherapie  
zum Mitnehmen  
Zugang zu Therapie-  
übungen und Anlegean-  
leitungen per QR-Code in  
der Produktverpackung



## KASSENÜBLICH

Positions-Nr.  
23.14.03.2091

Artikel-Nr. 07545  
Gerader Schnitt

Artikel-Nr. 07550  
Taillierter Schnitt

## GRÖSSE IN CM

### 11 Leibumfang

XS	70 - 80
S	80 - 90
M	90 - 100
L	100 - 110
XL	110 - 120
XXL	120 - 130

- Vorderhöhe: 15,5 cm
- Rückenhöhe: 23 cm

### Gerader Schnitt

- Farben:

### Taillierter Schnitt

- Farben:

## INDIKATIONEN

- Konservativ
- Lumbalgien
- Muskuläre Dysbalancen
- Radikuläre Reizsyndrome
- Spinalkanalstenose
- Präventive Stabilisierung

## WIRKUNG

### Kausale lumbale Schmerztherapie durch:

- SPORLASTIC AIR-MATRIX Silikonpelotte: Anatomisch geformt zur Propriozeption
- Facilitierung entlordosierender, physiologischer Muskelarbeit und Kraftgewinn
- Entlordosierung durch Druckaufbau im Bauchraum
- Aufweitung des Spinalkanals
- Tonusanregung durch Frikationsmassage

## TECHNIK

- Atmungsaktives 3D-Flachgestrick mit recyceltem Garn
- Weicher, druckreduzierender Bandagenrand
- Innovative Dehnungs- und Komfortzone im Hüftbeugebereich
- Perforierter Verschluss für hohe Atmungsaktivität
- Handschlaufen für einfaches Anlegen der Orthese

# VERTEBRADYN® SENSO

LWS-Orthese zur Stabilisierung mit Propriozeptionspelotte


BAUCHPLATTE



VERLÄNGERUNGSTEIL RÜCKEN



**Physiotherapie zum Mitnehmen**  
Zugang zu Therapieübungen und wichtigen Patienteninformationen per QR-Code direkt am Produkt



Silikonprofilpelotte

## KASSENÜBLICH

Positions-Nr.  
23.14.03.2007

Artikel-Nr. 07145  
Gerader Schnitt

Positions-Nr.  
23.14.03.2008

Artikel-Nr. 07150  
Taillierter Schnitt

## GRÖSSE IN CM

### 11 Leibumfang

XS	70 - 80
S	80 - 90
M	90 - 100
L	100 - 110
XL	110 - 120
XXL	120 - 130

- Vorderhöhe: 15,5 cm
- Rückenhöhe: 23 cm
- Durch das VERLÄNGERUNGSTEIL RÜCKEN wird ein größerer Umfang erreicht. Gilt für alle VERTEBRADYN®-Produkte, ausgenommen VERTEBRADYN® ISG

Gerader Schnitt

- Farben:

Taillierter Schnitt

- Farbe:

## INDIKATIONEN

- Konservativ
- Lumbalgien
- Muskuläre Dysbalancen
- Radikuläre Reizsyndrome
- Spinalkanalstenose
- Präventive Stabilisierung

## WIRKUNG

### Kausale lumbale Schmerztherapie durch:

- Facilitierung entlordosierender, physiologischer Muskelarbeit und Kraftgewinn
- Entlordosierung durch Druckaufbau im Bauchraum
- Aufweitung des Spinalkanals
- Tonusanregung durch Friktionsmassage

## TECHNIK

- Weiche genoppte Silikonprofilpelotte, variabel positionierbar
- Latexfreies, elastisches Gestrick mit funktioneller Kompression
- Handschlaufen für leichtes Anlegen

## Zubehör:

### BAUCHPLATTE

#### Artikel-Nr. 17428

- Höhe: ca. 26 cm
- Breite: ca. 24,5 cm
- Farbe:

### VERLÄNGERUNGSTEIL RÜCKEN

#### Artikel-Nr. 17400

- Höhe: ca. 20 cm
- Breite: ca. 25 cm
- Farben:

## GRÖSSE

Nur eine Größe, passend für alle VERTEBRADYN®-Produkte, ausgenommen VERTEBRADYN® ISG

# VERTEBRADYN® STABIL

LWS-Orthese zur Stabilisierung mit Verstärkungsstäben

# VERTEBRADYN® LIGHT

LWS-Orthese zur Stabilisierung mit Zugelementen



## KASSENÜBLICH

Positions-Nr.  
23.14.03.0035

Artikel-Nr. 07410

## GRÖSSE IN CM

### 11 Leibumfang

XS	70 - 80
S	80 - 90
M	90 - 100
L	100 - 110
XL	110 - 120
XXL	120 - 130

• Vorderhöhe: 15,5 cm

• Rückenhöhe: 27 cm

• Farbe:

## INDIKATIONEN

- Konservativ/postoperativ
- Lumbago
- Lumbalgien
- Osteochondrose
- Spondylose
- Spondylolisthesis
- Bandscheibenschäden
- Leichte Instabilität der LWS
- Präventive Stabilisierung

## WIRKUNG/TECHNIK

- Entlastung, Entlordosierung und Stabilisierung der Lendenwirbelsäule
- Verbesserung der Körperhaltung

## KASSENÜBLICH

Positions-Nr.  
23.14.03.1036

Artikel-Nr. 07155

## GRÖSSE IN CM

### 11 Leibumfang

XS	70 - 80
S	80 - 90
M	90 - 100
L	100 - 110
XL	110 - 120
XXL	120 - 130

• Vorderhöhe: 15,5 cm

• Rückenhöhe: 27 cm

• Farbe:

## INDIKATIONEN

- Konservativ/postoperativ
- LWS-Syndrom
- Leichte Instabilität der Wirbelsäule
- Bandscheibenschäden
- Präventive Stabilisierung
- Lumbalgien
- Teilentlastung und Stabilisierung der LWS mit dosierbarem Druck
- Entlordosierung durch Druckaufbau im Bauchraum
- Stabilisierungsgrad anpassbar durch zusätzliche elastische Zuggurte
- Elastisches, atmungsaktives Material

## WIRKUNG/TECHNIK



# VERTEBRADYN® VARIO

Lumbalstützorthese mit Mobilisierungsfunktion

## Zubehör:

Nur mit der  
VERTEBRADYN® VARIO  
kombinierbar

## LENDENPELOTTE



KREUZBEINPELOTTE

Zugelemente  
mit Umlenköse,  
abnehmbar



## Physiotherapie zum Mitnehmen

Zugang zu Therapie-  
übungen und wichtigen  
Patienteninformationen  
per QR-Code direkt  
am Produkt



Verstärkungsstäbe

## KASSENÜBLICH

Positions-Nr.  
23.14.02.0012

Artikel-Nr. 07420

## GRÖSSE IN CM

### 11 Leibumfang

XS	70 - 80
S	80 - 90
M	90 - 100
L	100 - 110
XL	110 - 120
XXL	120 - 130

- Vorderhöhe: 15,5 cm
- Rückenhöhe: 27 cm
- Farbe:

## INDIKATIONEN

- Konservativ/postoperativ
- Bandscheibenvorfall
- Nach Bandscheiben-OP mit kleinem bis mittelgroßem Prolaps
- Spinalkanalstenose
- Instabilität der Wirbelsäule
- Akute, schwere Lumbalgien
- Mittelschwere Lumboischialgie
- Reizzustände des Iliosakralgelenks
- Osteochondrose
- Spondylolisthesis

## WIRKUNG

- Teilentlastung durch Aufbau intraabdominalen Drucks
- Entlordosierung
- Mobilisierung durch Ab-rüstung der Zugelemente und Austausch/Herausnahme der Pelotten
- Zusätzliche Druck-/ Massagewirkung auf Kreuzbein oder Lende

## TECHNIK

- Integrierte anatomisch vorgeformte Federstahlstäbe

## Zubehör:

KREUZBEINPELOTTE

Artikel-Nr. 17420

LENDENPELOTTE

Artikel-Nr. 27420

• Farbe jeweils:

# VERTEBRADYN® AKTIV

LWS-Orthese zur Stabilisierung mit Propriozeptionspelotte und Zugelementen



Silikon-  
profilpelotte



Verstärkungsstäbe

## KASSENÜBLICH

Positions-Nr.  
23.14.03.3047

Artikel-Nr. 07416  
Gerader Schnitt

Artikel-Nr. 07417  
Taillierter Schnitt

## GRÖSSE IN CM

### 11 Leibumfang

XS	70 - 80
S	80 - 90
M	90 - 100
L	100 - 110
XL	110 - 120
XXL	120 - 130

- Vorderhöhe: 15,5 cm
- Rückenhöhe: 27 cm
- Gerader Schnitt
- Farben:
- Taillierter Schnitt
- Farbe:

## INDIKATIONEN

- Konservativ/postoperativ
- Bandscheibenvorfall
- Spinalkanalstenose
- Instabilität
- Schwere Lumbalgien
- Muskuläre Dysbalancen
- Reizzustände des Iliosakralgelenks
- Osteochondrose
- Facettensyndrom
- Spondylolisthesis

## WIRKUNG

- Kausale lumbale Schmerztherapie durch:**
- Teilentlastung durch Aufbau intraabdominalen Drucks
  - Facilitierung entlordosierender, physiologischer Muskelarbeit und Kraftgewinn
  - Haltungskorrektur
  - Aufweitung des Spinalkanals


## TECHNIK

- Weiche genoppte Silikonprofilpelotte
- Integrierte anatomisch vorgeformte Federstahlstäbe

# VERTEBRADYN® FORCE

LWS-Überbrückungsohrthese zur Entlastung und Korrektur

Höhenverstellbar  
in 4 Stufen



Rahmen ohne Polster

Becken- und Rumpfumfassende Spangen



Rahmen mit Polster



4-fach  
Flaschenzugprinzip

Atmungsaktives  
3D-Flachgestrick



**Physiotherapie zum Mitnehmen**  
Zugang zu Therapieübungen und Anleitungen per QR-Code in der Produktverpackung



## KASSENÜBLICH

Positions-Nr.  
23.14.04.1019

Artikel-Nr. 07428

## GRÖSSE IN CM

### 11 Leibumfang

XS	70 - 80
S	80 - 90
M	90 - 100
L	100 - 110
XL	110 - 120
XXL	120 - 130

- Vorderhöhe: 19 cm
- Rückenhöhe:
  - XS - S 34 cm
  - M - XXL 37 cm
- Farbe:

## INDIKATIONEN

- Schädigung im LWS-Bereich
  - Zur Entlastung der LWS durch Entlordosierung
- Alle Indikationen, bei denen eine Entlastung durch Entlordosierung der LWS notwendig ist, wie z. B.:
  - Schwere Lumboischialgie mit muskulären Ausfällen bei erheblicher Bandscheibenprotrusionen/Prolaps ohne absolute OP-Indikation
  - Schweres radikuläres, pseudoradikuläres Lumbalsyndrom (konservativ therapieresistent)

## WIRKUNG

- Entlordosierend
- Bewegung und Gewichtsbelastung des Oberkörpers wird auf das Becken übertragen
- Rotationsbewegungen werden verringert
- Spondylolisthese mit rezidivierenden Lumboischialgien
- Schwere lumbale Deformität bei Facettensyndrom/Arthrose
- Zustand nach BS-OP ohne verbliebene Parese bei ausgeräumter BS, Spinalkanaldekompensation einetagig ohne Deformität, BS-OP einetagig
- Spinalkanalstenose mit kurzer Gehstrecke ohne wesentliche Paresen
- Entzündungen
- Degeneration
- Wirbelfrakturen posttraumatisch geringen Ausmaßes

## TECHNIK

- Atmungsaktives 3D-Flachgestrick
- Hohe Luftzirkulation über Abstandsgewirke
- Angenehme Kraftübertragung durch selbstausrichtende Becken- und Rumpfspangen
- Kraftsparendes Anlegen durch 4-fach Flaschenzugprinzip



# VERTEBRADYN® STRONG

Lumbalstützorthese mit Verstärkungsstäben und Zugelementen

# VERTEBRADYN® X.STRONG

LWS-Orthese zur Mobilisierung



Rückseitig eingearbeitete Federstahlstäbe



Orthese einfach und schnell abrüstbar mit Bauchplatte und Rückenschale

## KASSENÜBLICH

Positions-Nr.  
23.14.04.0011

Artikel-Nr. 07425

## GRÖSSE IN CM

### 11 Leibumfang

XS	70 - 80
S	80 - 90
M	90 - 100
L	100 - 110
XL	110 - 120
XXL	120 - 130
XXXL	130 - 140

- Vorderhöhe: 15,5 cm
- Rückenhöhe:
 

XS - S	30 cm
M - XXXL	32 cm
- Farbe:

## INDIKATIONEN

- Konservativ/postoperativ
- Schwere Lumbalgien
- Muskuläre Dysbalancen
- Reizzustände des Iliosakralgelenks
- Facettensyndrom
- Spinalkanalstenose
- Spondylolisthesis
- Bandscheibenvorfall
- Instabilität der Wirbelsäule
- Lumbale Deformität

## WIRKUNG/TECHNIK

- Aufbau intraabdominalen Drucks zur Entlastung und Entlordosierung der LWS
- Entlastung der LWS
- Maximale Entlordosierung
- Beckenaufrichtung

## KASSENÜBLICH

Positions-Nr.  
23.14.02.2006

Artikel-Nr. 07426

## GRÖSSE IN CM

### 11 Leibumfang

XS	70 - 80
S	80 - 90
M	90 - 100
L	100 - 110
XL	110 - 120
XXL	120 - 130

- Vorderhöhe:
 

XS - S	18 cm
M - XXL	21 cm
- Rückenhöhe: 36 cm
- Farbe:

## INDIKATIONEN

- Konservativ/postoperativ
- Schwere Lumboischialgie
- Schweres Lumbalsyndrom
- Spondylolisthesis
- Schwere lumbale Deformität mit Hypermobilität
- Zustand nach LWS-OP und Bandscheiben-OP
- Lumbale Instabilität
- Spinalkanalstenose
- Wirbelkörperfrakturen L1 - L5

## WIRKUNG/TECHNIK

- Entlastung und Entlordosierung durch Aufbau intraabdominalen Drucks, Rumpfvorneigung und Beckenkipfung
- Überbrückungsfunktion durch integrierte Federstahlstäbe sowie durch halbsteife Rückenschale
- Einschränkung der Rotation im LWS-Bereich durch Rumpfschale
- Funktionelle Mobilisierung durch Abrüstmöglichkeit zur Überbrückungs- und Lumbalstützorthese
- 4 LWS-überbrückende Federstahlstäbe

# VERTEBRADYN® OSTEO

Dynamische Rückenorthese zur aktiven Aufrichtung und Stabilisierung

Rucksackprinzip:  
Komfortables  
Anlegen durch  
maximal erweiter-  
bare Armschlaufen

Einfache  
Handhabung:  
Nur ein Gurt  
pro Körperseite

Fangband und  
Parkposition:  
Gurte immer  
griffbereit

## DAS INTIMATE FIT-PRINZIP

Die VERTEBRADYN® OSTEO,  
das Original mit patentiertem Schiebeelement

### DYNAMISCHE REKLINATIONSWIRKUNG

Federnde Reklinationsschiene  
für kontinuierlich aufrichtende  
Wirkung

### AUTOMATISCHE LÄNGENANPASSUNG

Teleskop-Schiene folgt den  
Bewegungen des Körpers.  
Dadurch wird ein Hochrutschen  
der Orthese verhindert



## KASSENÜBLICH

Positions-Nr.  
23.15.04.4002

Artikel-Nr. 07435  
Komplettorthese

### Einzelmodule:

Mit den Einzelmodulen können alle Größenkombinationen der Komplettorthese ganz einfach selbst kombiniert werden.

### LEIBTEIL

Artikel-Nr. 17435  
XS, S, M, L, XL, XXL

### RÜCKENTEIL

Artikel-Nr. 27435  
0, 1, 2, 3

## GRÖSSE IN CM

### Komplettorthese

	11 Leibumfang	13 Rückenlänge	
XS 0		0	50 - 53
XS 1	XS	1	54 - 60
XS 2	70 - 80	2	61 - 67
XS 3		3	68 - 75
S 0		0	50 - 53
S 1	S	1	54 - 60
S 2	80 - 90	2	61 - 67
S 3		3	68 - 75
M 0		0	50 - 53
M 1	M	1	54 - 60
M 2	90 - 100	2	61 - 67
M 3		3	68 - 75
L 0		0	50 - 53
L 1	L	1	54 - 60
L 2	100 - 110	2	61 - 67
L 3		3	68 - 75
XL 0		0	50 - 53
XL 1	XL	1	54 - 60
XL 2	110 - 120	2	61 - 67
XL 3		3	68 - 75
XXL 0		0	50 - 53
XXL 1	XXL	1	54 - 60
XXL 2	120 - 130	2	61 - 67
XXL 3		3	68 - 75

• Farbe:

## INDIKATIONEN

- Osteoporose
- Stabile Wirbelkörperfrakturen im BWWS-/LWS-Bereich
- Konservative Therapie sekundärer Kyphosen
- Schmerzhafter Rundrücken
- Muskuläre Insuffizienz
- Spondylitis ankylosans (Morbus Bechterew)
- Morbus Scheuermann

Die grau markierten Größen sind als Komplettorthese bestellbar.

## WIRKUNG

- Aktive Aufrichtung, Entlastung und Stabilisierung des gesamten Rückens
- Dynamische Reklinationswirkung: Federnde Reklinationsschiene für kontinuierlich aufrichtende Wirkung
- Automatische Längen Anpassung: Teleskop-Schiene folgt den Bewegungen des Körpers. Dadurch wird, ein Hochrutschen der Orthese verhindert
- Stufenlose Einstellung des Korrekturdrucks

## TECHNIK

- Anatomisch vorgeformte und individuell anpassbare Reklinationsschiene
- Komfortables Anlegen durch maximal erweiterbare Armschlaufen
- Gurtführung über Umlenkschlaufen zur Minimierung des Kraftaufwandes
- Handschlaufen für leichtes Verschließen
- Züggelänge individuell einstellbar
- Individuell positionierbare Schulterpolster
- Hervorragender Tragekomfort durch elastisches Textil

# VERTEBRADYN® ISG

Beckenorthese zur Stabilisierung und Entlastung



**Physiotherapie zum Mitnehmen**  
Zugang zu Therapieübungen und wichtigen Patientinformationen per QR-Code direkt am Produkt

Stabilisierende Schiebe- und Massagewirkung in Richtung Körpermitte durch schräg stehende Lamellen

Hoher Tragekomfort:  
Verschluss mit optimierter Kontur im Leistenbereich für bequemes Sitzen

## KASSENÜBLICH

Positions-Nr.  
23.11.01.1008

Artikel-Nr. 07158

## GRÖSSE IN CM

12 Beckenumfang

XS	75 - 85
S	85 - 95
M	95 - 110
L	110 - 125
XL	125 - 140

- Vorderhöhe: 8,5 cm
- Rückenhöhe: 15 cm
- Farbe:

## INDIKATIONEN

- ISG-Syndrom
- ISG-Instabilität
- ISG-Blockierung
- Präventive Stabilisierung
- Myofasiales Schmerzsyndrom
- Tendopathien der Beckenregion
- Beckenringinstabilität
- Symphysensprengung
- Symphysenlockerung
- Konservative Behandlung bei Sakrum-insuffizienzfraktur

## WIRKUNG

- Stabilisierung und Entlastung der gesamten Beckenregion
- Stabilisierende Schiebewirkung in Richtung Körpermitte
- Permanente, zielgerichtete Massagewirkung auf die Iliosakralgelenke

## TECHNIK

- Gurtführung über je zwei Umlenschlaufen zur Minimierung des Kraftaufwandes beim Anlegen
- Hoher Tragekomfort durch optimierte Kontur im Leistenbereich
- Schmale Bauweise: Perfekt unter der Kleidung tragbar
- Handschlaufen für leichtes Verschließen
- Zügelänge individuell einstellbar
- Hohe Atmungsaktivität



# CERVILASTIC®

Anatomische Cervicalstütze für Tag und Nacht

SPORLASTIC  
CLINIC  
ORTHOPAEDICS

SPORLASTIC  
KIDS  
ORTHOPAEDICS

# CERVI-HIT®

Anatomische Cervicalstütze mit Verstärkung für Tag und Nacht

SPORLASTIC  
CLINIC  
ORTHOPAEDICS



Luftdurchlässige  
Verstärkungseinlage

## KASSENÜBLICH


Positions-Nr.  
23.12.03.0005

Artikel-Nr.  
02734 - 02738

## GRÖSSE

1b Höhe Cervicalstütze	Artikel-Nr.
4,5 cm hoch	02734
6,5 cm hoch	02735
7,5 cm hoch	02736
9,0 cm hoch	02737
11,0 cm hoch	02738

• Länge: 56 cm

• Farben: 


## INDIKATIONEN

Wie bei  
CERVI-HIT®

## KIDS GRÖSSE

1b Höhe Cervicalstütze	Artikel-Nr.
4,5 cm hoch	82734
6,5 cm hoch	82735

• Länge: 46 cm

• Farbe: 

## WIRKUNG/TECHNIK

- Stützfunktion mit Entlastung der HWS
- Relaxation der Halsmuskulatur durch wärmende Wirkung
- Anatomische Passform
- Kehlkopfaussparung

## KASSENÜBLICH


Positions-Nr.  
23.12.03.1003

Artikel-Nr.  
02716 - 02718

## GRÖSSE

1b Höhe Cervicalstütze	Artikel-Nr.
7,5 cm hoch	02716
9,0 cm hoch	02717
11,0 cm hoch	02718

• Länge: 56 cm

• Farben: 

## INDIKATIONEN

- Konservativ/postoperativ
  - Distorsionen der HWS (Schleudertrauma)
  - Akutes oder chronisches cervicales Schmerzsyndrom
  - Nach cervicalen Bandscheibenoperationen
  - Rheumatische Erkrankungen der HWS
  - Nach Schiefhalsoperationen
  - Postoperative Entlastung
  - Vertigo
- Neurologische Indikationen:**
- Cervicobrachialsyndrom

## WIRKUNG/TECHNIK

- Stützfunktion mit Entlastung der HWS
- Relaxation der Halsmuskulatur durch wärmende Wirkung
- Luftdurchlässige Verstärkungseinlage
- Anatomische Passform
- Kehlkopfaussparung

# LÖSUNGEN FÜR DIE SCHULTER

Anatomisches Schulterpolster  
individuell positionierbar

Gurtsystem einfach  
auf die richtige  
Länge einstellbar

Schnellverschlüsse  
zum einfachen  
An- und Ablegen

Intuitives Verschluss-  
system: Noch  
einfacher links  
und rechts  
tragbar

Damen-  
schlaufe  
für bessere  
Stabilität



**PASSEND DAZU:**  
Patienteninformation  
für die Schulter

Nur digital verfügbar unter  
[www.sporlastic.de/service/  
downloads](http://www.sporlastic.de/service/downloads)

Arm- und Hand-  
fixierung durch  
Klettverschlüsse

Armschlinge aus  
offenmaschigem,  
atmungsaktivem  
Material für  
angenehmen  
Tragekomfort

OMO-HIT® IMMOBIL

# PRODUKTFINDER

	 <b>OMO-HIT®</b> Pos.-Nr. 05.09.01.3002	 <b>OMO-LUX®</b> Pos.-Nr. 23.09.03.0002	 <b>NEURO-LUX® II</b> Pos.-Nr. 23.09.03.0003	 <b>OMO-HIT® SUPPORT</b> Pos.-Nr. 23.09.01.0074	 <b>OMO-HIT® IMMOBIL</b> Pos.-Nr. 23.09.01.0076	 <b>OMO-HIT® ABDUCTION</b> Pos.-Nr. 23.09.04.0057
Seitenzahl	64	64	65	66	66	67
Arthrose	•					
AC-Gelenkssprengung		•				
Bandinsuffizienz	•			•	•	•
Bursitis	•					•
Distorsion	•	•				•
Entzündungen				•	•	•
Fraktur	•			•	•	•
Hemiplegie			•			
Kontusion, Schulter	•					
Luxation, Schulter	•	•		•	•	•
Parese, schlafe Schulter- und Armmuskulatur			•	•	•	•
Periphere Nervenschädigungen			•			
Plexusverletzung			•	•	•	•
Posttraumatische Beschwerden				•	•	•
Reizzustände		•				
Rotatorenmanschettennaht, -verletzung	•	•		•	•	•
Ruhigstellung	•				•	•
Totalendoprothese (TEP)						•



# OMO-HiT®

Schulter-Oberarmfixierung für die frühfunktionelle Behandlung



# OMO-LUX®

Schulterluxations-Orthese mit fester Führung bei freier Funktion



## KASSENÜBLICH

Positions-Nr.  
05.09.01.3002

Artikel-Nr. 07262

## GRÖSSE IN CM

9 Brustumfang

S	80 - 92
M	92 - 102
L	102 - 115
XL	115 - 125

- Farbe:
- Bitte R oder L angeben

## INDIKATIONEN

- Konservativ/postoperativ
- Schulterluxation, -subluxation
- Distorsion, Kontusion
- Oberarmfrakturen
- Schulterblattfraktur
- Rotatorenmanschettenverletzung
- Bursitis subacromialis

## WIRKUNG/TECHNIK

- Stabilisierung und funktionelle Führung der Schulter
- Ruhigstellung/Entlastung der Schulter durch Unterarmschlinge
- Für die frühfunktionelle Nachbehandlung in der postoperativen Physiotherapie
- Silikonpelotte
- Cold-/Hot-Pad zur Schmerz- und Ödemreduktion
- Schnell und schonend anlegbar
- Unterarmschlinge abnehmbar
- Achselfreiheit zur Optimierung von Körperhygiene und Tragekomfort

## KASSENÜBLICH

Positions-Nr.  
23.09.03.0002

Artikel-Nr. 07245

## GRÖSSE

Nur eine Größe, individuell anpassbar

- Farbe:
- Bitte R oder L angeben

## INDIKATIONEN

- Konservativ/postoperativ
- Habituelle Schulterluxation
- Verletzung des Schultergelenks I. und II. Grades nach Tossy
- Postoperative Nachbehandlung bei Bandruptur nach Tossy III
- Postoperative Nachbehandlung nach Resektion des distalen Endes der Clavicula
- Reizzustände bei Arthrose

## Kontraindikation:

- Keine Direktversorgung bei Verletzung nach Tossy III

## WIRKUNG/TECHNIK

- Stabile und funktionelle Führung des Schultergelenks
- Physiologische Gelenkbewegung – begrenzt durch frontalen Gurt
- Vermeidung sekundärer Schultersteife
- Mit Torsionsgelenk verbundene Kunststoffschalen
- Anatomisch vorgegebene Schalenführung im Schulterbereich
- Thermisch anformbares, sehr leichtes Material
- Sichere Fixierung durch Gurtverbindungen
- Achselgurt

# NEURO-LUX® II

Funktionsorthese zur Sicherung des Schultergelenks bei schlaffen Lähmungen



Diagonale Zügelführung  
fördert Außenrotation

Ohne NEURO-LUX® II



Mit NEURO-LUX® II:  
Über die Hebezügel  
kann eine angemessene  
Anhebung des Humerus-  
kopfes in Richtung  
der Gelenkpfanne  
erreicht werden



## KASSENÜBLICH

Positions-Nr.  
23.09.03.0003

Artikel-Nr. 07261

## GRÖSSE IN CM

Armteil 4 Armmumfang			Schulterteil 9 Brustumfang		
1	S	21 - 25	S	75 - 90	
2	S	21 - 25	M	90 - 105	
3	S	21 - 25	L	105 - 125	
4	M	25 - 29	S	75 - 90	
5	M	25 - 29	M	90 - 105	
6	M	25 - 29	L	105 - 125	
7	L	29 - 35	S	75 - 90	
8	L	29 - 35	M	90 - 105	
9	L	29 - 35	L	105 - 125	

- Farbe:
- Bitte R oder L angeben

## INDIKATIONEN

- Konservativ
- Schulter-Hand-Syndrom
- Subluxation
- Schlanke und schmerzhaft eingeschränkte Bewegungen der Schulter- und Armmuskulatur nach:
  - Hemiplegie
  - Plexusverletzungen
  - Schädel-Hirn-Trauma
  - Traumen der Halswirbelsäule
  - Peripheren Nerven-schädigungen

## WIRKUNG

- Reposition des Humeruskopfes im Schultergelenk mit Korrektur von Subluxation und Innenrotation
- Sicherung des Schultergelenks bei freier Armbewegung
- Schmerzlinderung
- Vermeidung von Sekundärschäden an Kapsel, Sehnen, Muskeln und Nerven
- Verbessertes Gangbild durch geführte Armpendelbewegung
- Deutliche Korrektur der pathologischen Innenrotation durch Einfassung des Ellenbogens und entsprechend außenrotatorisch wirkender, schräg verlaufender Zügel-führung

## TECHNIK

- Korrektur pathologischer Innenrotation durch außenrotatorisch wirkende, schräg verlaufende Zügel-führung mit Einfassung des Ellenbogens
- Schulterteil: Ausgezeichnete Passform
- Armelement: Gut anpassbar, flächige Anlage, Noppenhaftband
- Brustgurt: Einfache Handhabung beim Schließen und Öffnen
- Armelement einhändig verschließbar

# OMO-HiT® SUPPORT

Schultergelenkorthese zur Immobilisierung

SPORLASTIC  
CLINIC  
ORTHOPAEDICS

# OMO-HiT® IMMOBIL

Schultergelenkorthese zur Immobilisierung

SPORLASTIC  
CLINIC  
ORTHOPAEDICS



Zur beidseitigen Verwendung  
individuell anpassbar

Spezielle Verschluss-  
technik ermöglicht einhändiges  
An- und Ausziehen

Optimale Passform  
durch anatomisch  
geformte Armauflage



Leibgurt zur  
Fixierung

## KASSENÜBLICH

Positions-Nr.  
23.09.01.0074

Artikel-Nr. 07290

## GRÖSSE IN CM

5 Unterarmlänge

S	21 - 27
M	27 - 33
L	33 - 38
XL	38 - 42

- Farbe:
- R und L tragbar

## INDIKATIONEN

- Konservativ/postoperativ
- Bei Insuffizienz bzw. nach Verletzungen des Kapsel-Band-Apparates der Schulter
- Lähmungen des Armes
- Stabile subcapitale Humerusfraktur
- Posttraumatische Beschwerden
- Indikationen, die eine Entlastung der Schulter und/oder des Ellenbogengelenkes erfordern

## WIRKUNG/TECHNIK

- Einschränkung der Beweglichkeit des Schultergelenkes
- Armschlinge aus offenmaschigem, atmungsaktivem Material, für angenehmen Tragekomfort
- Entlastung von Schulter, Oberarm und Ellenbogen
- Daumenschlaufe für bessere Stabilität
- Gurte und Unterarmposition individuell einstellbar
- Schnellverschlüsse zum einfachen An- und Ablegen
- Arm- und Handfixierung durch Klettverschlüsse

## KASSENÜBLICH

Positions-Nr.  
23.09.01.0076

Artikel-Nr. 07292

## GRÖSSE IN CM

5 Unterarmlänge

S	21 - 27
M	27 - 33
L	33 - 38
XL	38 - 42

- Farbe:
- R und L tragbar

## INDIKATIONEN

- Konservativ/postoperativ
- Bei Insuffizienz bzw. nach Verletzungen des Kapsel-Band-Apparates der Schulter
- Lähmungen des Armes
- Subcapitale Humerusfraktur
- Posttraumatische Beschwerden
- Indikationen, die eine Ruhigstellung der Schulter und/oder des Ellenbogengelenkes erfordern

## WIRKUNG/TECHNIK

- Immobilisierung des Schultergelenkes
- Fixierung des gesamten Armes in definierter Position
- Intuitives Verschlusssystem: Noch einfacher links und rechts tragbar
- **Sonst wie bei OMO-HiT® SUPPORT**



# OMO-HiT® ABDUCTION

Schultergelenkorthese zur Abduktionslagerung



Inklusive zusätzlichem  
Leibgurt zur Fixierung



Anatomisch geformtes  
Kissen zur Abduktion und  
Ball als Handauflage

## KASSENÜBLICH

Positions-Nr.  
23.09.04.0057

Artikel-Nr. 07294

## GRÖSSE IN CM

5 Unterarmlänge

S	21 - 27
M	27 - 33
L	33 - 38
XL	38 - 42

- Farbe:
- R und L tragbar

## INDIKATIONEN

- Konservativ/postoperativ
- Subacromiale Bursitis/ Impingement
- Frozen shoulder
- Prä- und postoperativ bei Gelenkersatz
- Verletzungen des Schulter-Arm-Apparates, insbesondere bei Verletzungen/Rupturen der Rotatorenmanschette
- Alle Zustände, die eine Fixierung des Armes in Abduktionsstellung erfordern

## WIRKUNG

- Lagerung und Fixierung in 30°-Abduktionsstellung
- Anatomisch geformtes Kissen für präzise und sichere Armlagerung
- Anatomisches Nackenpolster
- Daumenschlaufe für bessere Stabilität
- Ball für Handlagerung und Training

## TECHNIK

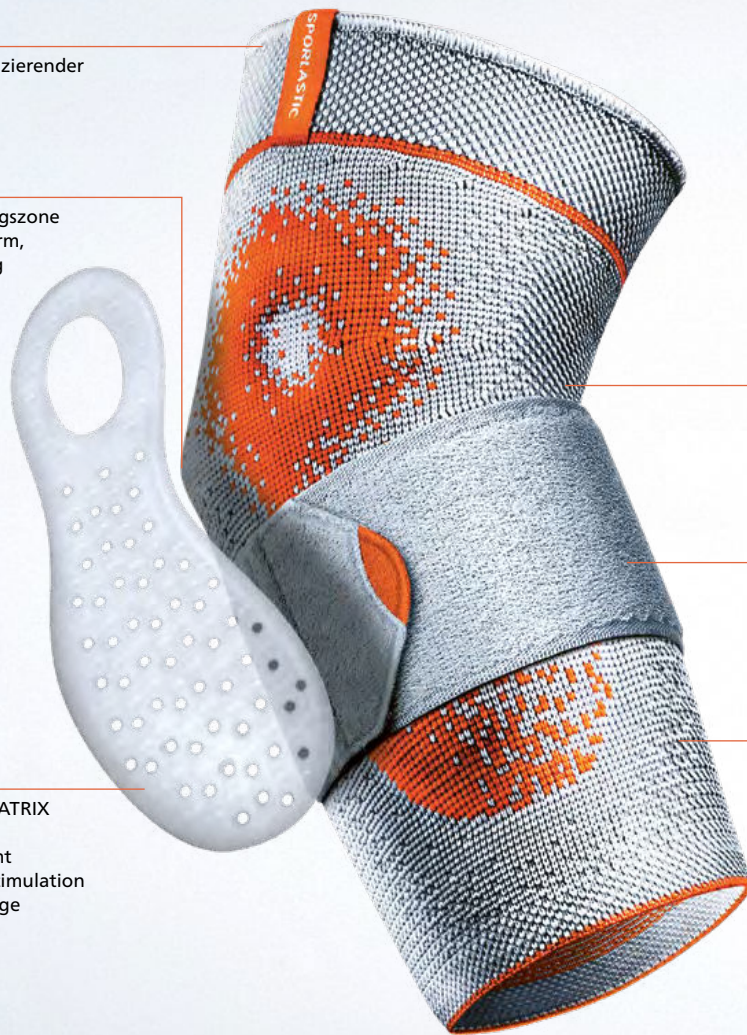
- Schnellverschluss des Schultergurtes, speziell zur Einhandbedienung ausgelegt
- Gurtsystem individuell einstellbar
- Armschlinge aus offenmaschigem, atmungsaktivem Material
- Intuitives Verschlusssystem: Noch einfacher links und rechts tragbar

# LÖSUNGEN FÜR DEN ELLENBOGEN

Weicher, druckreduzierender  
Bandagenrand

Innovative Dehnungszone  
für perfekte Passform,  
auch bei Bewegung

SPORLASTIC AIR-MATRIX  
Silikonpelotte:  
Anatomisch geformt  
und noppiert zur Stimulation  
und Friktionsmassage




Hochelastische Komfortzone  
für faltenfreien Sitz

Elastisches Band für  
individuelle Stabilisierung

Atmungsaktives  
3D-Flachgestrick mit  
recyceltem Garn

**SUPREME-Reihe:**  
Physiotherapie zum Mitnehmen  
Zugang zu Therapieübungen und  
Anlegeanleitungen per QR-Code  
in der Produktverpackung











**PASSEND DAZU:**  
Patienteninformation  
für den Ellenbogen  
**Artikel-Nr. 09300**



EPIDYN® SUPREME

# PRODUKTFINDER

	 <b>EPIDYN® SUPREME</b> Pos.-Nr. 05.08.01.1063	 <b>EPIDYN®</b> Pos.-Nr. 05.08.01.1007	 <b>EPIDYN® AKTIV</b> Pos.-Nr. 05.08.01.1042	 <b>EPIDYN® STABIL</b> Pos.-Nr. 05.08.01.1043	 <b>EPI-HIT®</b> Pos.-Nr. 23.08.04.0005	 <b>CUBIDYN</b> Pos.-Nr. 23.08.04.0006	 <b>OLECRANON-BANDAGE</b> Pos.-Nr. 05.08.01.1004	 <b>SP ELBOW-HAND-BRACE</b> Pos.-Nr. 23.08.02.2003
Seitenzahl	70	71	71	72	72	73	74	75
Arthrose	●	●	●	●				●
Bandinsuffizienz	●	●	●					●
Bursitis							●	
Distorsion	●	●	●					
Epicondylitis	●	●	●	●	●	●		
Fraktur								●
Luxation								●
Reizzustände	●	●	●					
Rheuma	●	●	●					
Seitenbandinstabilitäten				●				
TFCC-Verletzungen								●



# EPIDYN® SUPREME

Ellenbogenbandage mit genoppten AIR-MATRIX Silikonpelotten und zirkulärem Band zur Kompression und Friktion



Atmungsaktives  
3D-Flachgestrick mit  
recyceltem Garn

Elastisches Band für  
individuelle Stabilisierung

SPORLASTIC  
AIR-MATRIX  
Silikonpelotte



**Physiotherapie  
zum Mitnehmen**  
Zugang zu Therapie-  
übungen und Anlegean-  
leitungen per QR-Code in  
der Produkterpackung



## KASSENÜBLICH

Positions-Nr.  
05.08.01.1063

Artikel-Nr. 07337

## GRÖSSE IN CM

3 Ellenbogenumfang

XS	22 - 24
S	24 - 26
M	26 - 28
L	28 - 30
XL	30 - 32
XXL	32 - 34

- Farben:
- R und L tragbar

## INDIKATIONEN

- Konservativ/postoperativ
- Epicondylitis humeri radialis/ulnaris (Tennisellenbogen, Golferellenbogen)
- Arthrose
- Bandinsuffizienzen
- Ellenbogendistorsion
- Reizzustände (z. B. nach Frakturen und Operationen)
- Rheuma

## WIRKUNG

- SPORLASTIC AIR-MATRIX Silikonpelotte: Perforierte, atmungsaktive, leichte, anatomisch geformte und noppierte Silikonpelotte zur Stimulation und Friktionsmassage
- Sonst wie bei **EPIDYN® AKTIV**

## TECHNIK

- Atmungsaktives 3D-Flachgestrick mit recyceltem Garn
- Weicher, druckreduzierender Bandagenrand
- Innovative Dehnungszone für perfekte Passform, auch bei Bewegung
- Hochelastische Komfortzone für faltenfreien Sitz
- Abnehmbarer, zirkulärer Gurt für individuelle Entlastung

# EPIDYN®

Ellenbogenbandage mit genoppten Silikonpelotten zur Kompression und Friktion

SPORLASTIC  
KIDS  
ORTHOPAEDICS

# EPIDYN® AKTIV

Ellenbogenbandage wie EPIDYN®, zusätzlich mit zirkulärem Band zur lokalen Zugentlastung



Zirkuläres Band

Pelotte

## KASSENÜBLICH

Positions-Nr.  
05.08.01.1007

Artikel-Nr. 07237

## GRÖSSE IN CM

3 Ellenbogenumfang

XS	22 - 24
S	24 - 26
M	26 - 28
L	28 - 30
XL	30 - 32
XXL	32 - 34

- Farben:
- R und L tragbar

## KIDS

Artikel-Nr. 87237

3 Ellenbogenumfang

K	18 - 20
---	---------

- Farbe:
- R und L tragbar

## INDIKATIONEN

- Konservativ/postoperativ
- Arthrose
- Bandsuffizienzen
- Ellenbogendistorsion
- Reizzustände (z. B. nach Frakturen und Operationen)
- Rheuma

## WIRKUNG/TECHNIK

- Entlastung und Stabilisierung des Ellenbogengelenks durch Kompression
- Friktionsmassage
- Schmerzlinderung
- Beschleunigte Resorption von Ergüssen durch Hyperämisierung
- Verbesserte Ernährungssituation für den Knorpel
- Optimierte Passform

## KASSENÜBLICH

Positions-Nr.  
05.08.01.1042

Artikel-Nr. 07515

## GRÖSSE IN CM

3 Ellenbogenumfang

S	24 - 26
M	26 - 28
L	28 - 30
XL	30 - 32
XXL	32 - 34

- Farbe:
- R und L tragbar

## INDIKATIONEN

- Konservativ/postoperativ
- Epicondylitis humeri radialis/ulnaris (Tennisellenbogen, Golferellenbogen)
- Arthrose
- Bandsuffizienzen
- Ellenbogendistorsion
- Reizzustände (z. B. nach Frakturen und Operationen)
- Rheuma

## WIRKUNG/TECHNIK

- Zugentlastung des entzündlich veränderten Sehngewebes an den Epicondylen
- Entlastung des Ellenbogengelenks
- Friktionsmassage
- Schmerzlinderung
- Beschleunigte Resorption von Ergüssen durch Hyperämisierung
- Verbesserte Ernährungssituation für den Knorpel
- Fein dosierbares, zirkuläres Klettband
- Korrektur der pathologischen Zugrichtung am Muskelansatz

# EPIDYN® STABIL

Ellenbogenbandage mit Silikonfriktionspelotten und seitlicher Verstärkung



Gelenkübergreifende verstärkte Spiralfedern zur Stabilisierung der Seitenbänder mit Silikonpelotten

Reduzierter Druck am Bandagenrand für angenehmen Tragekomfort

# EPI-HiT®

Epicondylitis-Spange mit lateral und medial genoppter Friktionspelotte und Handgelenkbandage



Mindert schmerzauslösende Aktivität der Extensorenmuskulatur

Genoppte Friktionspelotte

## KASSENÜBLICH

Positions-Nr.  
05.08.01.1043

Artikel-Nr. 07517

## GRÖSSE IN CM

4 Armumfang

S	21 - 23
M	24 - 26
L	27 - 29
XL	30 - 32
XXL	32 - 34

- Farbe:
- R und L tragbar

## INDIKATIONEN

- Konservativ/postoperativ
- Epicondylitis humeri radialis/ulnaris (Tennisellenbogen, Golferellenbogen)
- Seitenbandinstabilitäten
- Arthrose, Arthritis

## WIRKUNG/TECHNIK

- Entlastung und Stabilisierung des Ellenbogengelenks durch Kompression
- Verbesserung von Propriozeption und Stoffwechsel
- Entstauung und Regeneration des geschädigten Gewebes
- Reizverminderung am Sehnenursprung
- Korrektur der pathologischen Zugrichtung am Muskelansatz
- Komfortables Anziehen durch Klettverschluss
- Kompression am Oberarm durch Klettverschluss regulierbar

## KASSENÜBLICH

Positions-Nr.  
23.08.04.0005

Artikel-Nr. 07505

## GRÖSSE

Nur eine Größe, einstellbar auf einen Armumfang von mindestens 21 cm bis maximal 36 cm

- Farben:  Spange:  Bandage:
- Spange/Bandage:
- R und L tragbar

## INDIKATIONEN

- Konservativ/postoperativ
- Epicondylitis humeri radialis/ulnaris (Tennisellenbogen, Golferellenbogen)

## EPI-HiT® wird im Therapie-Set geliefert:

- Epicondylitis-Spange
  - Handgelenkbandage
- Die Handgelenkbandage wird kostenlos mitgeliefert.

## WIRKUNG/TECHNIK

- Entlastung des betroffenen Muskels am Sehnenansatz durch gezielten Druckaufbau
- Aktivierung des intramuskulären Stoffwechsels durch Friktionsmassage
- Stabilisierung des Handgelenks (Handgelenkbandage) mindert schmerzauslösende Aktivität der Extensorenmuskulatur
- Genoppte Innenpelottierung
- Einfache Druckregulierung
- Anatomische Passform
- Kürzbarer Zügel
- Verschlusszügel mit Rutschstopp



## EPI-HiT® CLASSIC

Epicondylitis-Spange mit lateral und medial genoppter Friktionspelotte und Handgelenkbandage

Mindert schmerzauslösende Aktivität der Extensoren-muskulatur

Genoppte Friktionspelotte



## CUBIDYN

Epicondylitis-Spange mit Friktionspelotte



Silikon-Friktionspelotte

### KASSENÜBLICH

Positions-Nr.  
23.08.04.0005

Artikel-Nr. 07599

### GRÖSSE IN CM

4 Armumfang

1	21 - 24
2	24 - 36

- Farbe:  
Spange/Bandage:
- R und L tragbar

### INDIKATIONEN

- Konservativ/postoperativ
- Epicondylitis humeri radialis/ulnaris (Tennisellenbogen, Golferellenbogen)

**EPI-HiT® CLASSIC wird im Therapie-Set geliefert:**

- Epicondylitis-Spange
  - Handgelenkbandage
- Die Handgelenkbandage wird kostenlos mitgeliefert.

### WIRKUNG/TECHNIK

- Entlastung des betroffenen Muskels am Sehnenansatz durch gezielten Druckaufbau
- Aktivierung des intramuskulären Stoffwechsels durch Friktionsmassage
- Stabilisierung des Handgelenks (Handgelenkbandage) mindert schmerzauslösende Aktivität der Extensoren-muskulatur
- Einfache Druckregulierung
- Anatomische Passform
- Genoppte Polsterung
- Kürzbarer Zügel

### KASSENÜBLICH

Positions-Nr.  
23.08.04.0006

Artikel-Nr. 07236

### GRÖSSE

Nur eine Größe, für jeden Armumfang (maximal 37 cm)

- Farben:
- R und L tragbar

### INDIKATIONEN

- Konservativ/postoperativ
- Epicondylitis humeri radialis/ulnaris (Tennisellenbogen, Golferellenbogen)

### WIRKUNG/TECHNIK

- Korrektur der pathologischen Zugrichtung am Muskelansatz
- Propriozeptive Wirkung des Spangendrucks mit reflektorischer Minderung des muskulären Hypertonus
- Friktionsmassage
- Schmerzlinderung
- Stufenlose Druckregulierung

# OLECRANON-BANDAGE

Ellenbogenbandage mit Silikonprofileinlage um das Olecranon



Silikonprofileinlage für großflächigen Schutz



## KASSENÜBLICH


Positions-Nr.  
05.08.01.1004

Artikel-Nr. 07235

## GRÖSSE IN CM

3 Ellenbogenumfang

S	24 - 26
M	26 - 28
L	28 - 30
XL	30 - 32

- Farbe: 
- R und L tragbar

## INDIKATIONEN

- Konservativ/postoperativ
- Bursitis olecrani
- Nach Prellung mit anhaltender Reizung im Bereich des Olecranons
- Insertionstendopathie der Trizepssehne
- Zustand nach Operation (Bursektomie)
- Sulcus-ulnaris-Syndrom

## WIRKUNG

- Großflächiger Schutz für gesamten Ellenbogenbereich
- Druckentlastung beim Aufliegen des Ellenbogens
- Entlastung und Komprimierung des Ellenbogengelenks
- Regeneration des geschädigten Gewebes

## TECHNIK

- Silikonprofileinlage umfasst das Olecranon

# SP ELBOW-HAND-BRACE

SPORLASTIC  
CLINIC  
ORTHOPAEDICS

Ellenbogenorthese zur Mobilisierung



Dosierbare Flexion  
am Ellenbogen  
in 30°-Schritten – von  
vollständiger Extension  
und Flexion bis zur Immo-  
bilisation in 90° Stellung

# ROM ELLENBOGENORTHESE

Mit Kontrolle der Unterarmrotation (Supination/Pronation)  
und Flexions-/Extensionsbegrenzung



Position des  
Haltegriffs  
einstellbar

## KASSENÜBLICH

Positions-Nr.  
23.08.02.2003

Artikel-Nr. 07560

## GRÖSSE IN CM

	23	2
Umfang	16 - 23	16 - 26
Mitte	23 - 27	26 - 34
Unterarm	27 - 32	34 - 42
Bizeps	32 - 36	42 - 48

- Farbe:
- R und L tragbar

## INDIKATIONEN

- Konservativ/postoperativ
- Verletzung des TFCC
- Luxation oder Fraktur distales Radioulnargelenk (DRUG)
- Unterarmfraktur
- Radiusköpfchenfraktur
- Ellenbogenfraktur
- Verletzung der Membrana interossea
- Luxation und Bandverletzung am Ellenbogen
- Luxation und Bandverletzung am proximalen Radioulnargelenk (PRUG)

## WIRKUNG/TECHNIK

- Individuelle Einstellung an die jeweilige Armlänge
- Optimale Passform durch modulares System
- Einfache und schnelle Einstellung des ROM-Gelenks in 30°-Schritten
- Individuell längenverstellbarer Handgelenkausleger
- Erhalt der Finger- und Daumenbeweglichkeit
- Zusätzlicher Klettzügel zur Handstabilisierung
- Sofortige Mobilisierung des Handgelenks möglich

## KASSENÜBLICH

Positions-Nr.  
23.08.02.2002

Artikel-Nr. 07520

## GRÖSSE IN CM

	23	2
Umfang	18 - 28	25 - 33
Mitte	26 - 33	30 - 38
Unterarm	30 - 36	35 - 43
Bizeps	33 - 38	40 - 48

- Farbe:
- R und L tragbar

## INDIKATIONEN

- Konservativ/postoperativ
- Ellenbogenluxationen mit Begleitverletzungen
- Frakturen
- Weichteilverletzungen

## WIRKUNG/TECHNIK

- Ruhigstellung des Ellenbogengelenks
- Bewegungskontrolle durch therapiegerecht einstellbaren Bewegungsumfang
- Frühe passive Mobilisierung
- Schnelle Fortschritte bei der aktiven Mobilisierung
- Handgriff mit Einstellungen in Supination/Pronation und Flexion/Extension
- Bewegungsbegrenzendes ROM-Gelenk, werkzeuglos einstellbar von 0° bis 150° in 30°-Schritten



# LÖSUNGEN FÜR DIE HAND

Hochelastische  
Komfortzone  
im Daumenbereich

Abnehmbarer, zirkulärer  
Gurt für individuelle  
Entlastung

Weicher,  
druckreduzierender  
Bandagenrand



Atmungsaktives  
3D-Flachgestrick mit  
recyceltem Garn

SPORLASTIC AIR-MATRIX  
Silikonpelotte

**SUPREME-Reihe:**  
Physiotherapie zum Mitnehmen  
Zugang zu Therapieübungen und  
Angeleanleitungen per QR-Code  
in der Produktverpackung



**PASSEND DAZU:**  
Patienteninformation  
für die Hand


Artikel-Nr. 09302



MANUDYN® SUPREME



# PRODUKTFINDER

	 <b>MANUDYN® SUPREME</b> Pos.-Nr. 05.07.02.0156	 <b>MANUDYN®</b> Pos.-Nr. 05.07.02.0028	 <b>MANU-HIT® POLLEX</b> Pos.-Nr. 23.07.02.2003	 <b>MANU-HIT®</b> Pos.-Nr. 23.07.02.4004	 <b>MANU-HIT® CARPAL</b> Pos.-Nr. 23.07.02.4007	 <b>MANU-X®</b> Pos.-Nr. 23.07.02.0049	 <b>MANU-CAST® ORGANIC DP</b> Positions-Nr. 23.07.02.3022	 <b>MANU-HIT® AIR T</b> Empfehlung Pos.-Nr. 23.07.03.1xxx	 <b>MOBILAS® II</b> Pos.-Nr. 20.10.02.0002
Seitenzahl	78	79	80	80	81	83	87	88	89
Arthritis/Arthrose	•	•	•	•	•	•			
Arthropathie, Handgelenk	•	•		•	•	•			
Distorsion	•	•	•	•		•			
Fallhand				•		•	•	•	
Fraktur Handgelenk, stabil	•	•	•	•		•	•		
Frühfunktionelle postoperative Nachbehandlung				•		•	•	•	
Gipsverband (nach Abnahme)	•	•	•	•		•	•		
Instabilität, Handgelenk, radial	•	•	•						
Kahnbeinverletzungen			•						
Karpaltunnelsyndrom			•	•	•	•	•		
Konservative Behandlung initialer Stadien aseptischer Knochennekrosen der Handwurzel				•		•			
Lunatum-Malacie				•					
Morbus Dupuytren							•	•	
Pseudarthrose, navicular			•	•					
Parese, Hand, N. radialis							•	•	•
Periphere Irritation des N. ulnaris in der Loge de Guyon					•				
Plegien							•	•	•
Seitenbandläsion, Daumengrundgelenk, ulnar			•						
Sehnenscheidenentzündung	•	•		•		•			
Überlastung	•	•							

# MANUDYN® SUPREME

Handgelenkbandage mit AIR-MATRIX Silikonpelotte zur dynamischen Stabilisierung



Atmungsaktives  
3D-Flachgestrick mit  
recyceltem Garn

SPORLASTIC  
AIR-MATRIX  
Silikonpelotte



Abnehmbarer, zirkulärer Gurt  
für individuelle Entlastung



**Physiotherapie  
zum Mitnehmen**  
Zugang zu Therapie-  
übungen und Anlegean-  
leitungen per QR-Code in  
der Produktverpackung



## KASSENÜBLICH

Positions-Nr.  
05.07.02.0156

Artikel-Nr. 07157

## GRÖSSE IN CM

6 Handgelenkumfang

XS	14 - 15
S	15 - 16
M	16 - 17
L	17 - 18
XL	18 - 19
XXL	19 - 21

- Farben: 
- Bitte R oder L angeben

## INDIKATIONEN

- Konservativ/postoperativ
- Distorsionen
- Sehnscheidenentzündungen
- Überlastungssymptome des Handgelenks
- Nach Frakturen
- Nach Abnahme von Gipsverbänden
- Reizzustände (posttraumatisch, postoperativ, rheumatisch)
- SPORLASTIC AIR-MATRIX Silikonpelotte: Anatomisch geformt zur Entlastung des Ulnarköpfchens
- Stabilisierung in Funktionsstellung
- Belastungsminderung
- Aktivierung des venös-lymphatischen Systems durch Kompression
- Abschwellung und verbesserte Resorption von Ergüssen
- Schmerzreduktion und Wiederherstellung der Handfunktion

## WIRKUNG

## TECHNIK

- Atmungsaktives 3D-Flachgestrick mit recyceltem Garn
- Weicher, druckreduzierender Bandagenrand
- Innovative Dehnungszone für leichtes Anziehen und optimale Stabilisierung
- Hochelastische Komfortzone im Daumenbereich
- Abnehmbarer, zirkulärer Gurt für individuelle Entlastung
- Thermoplastisch anformbare und entfernbare vollere Verstärkungsschiene

# MANUDYN®

Dynamische Handgelenkbandage zur Stabilisierung

# MANUDYN® POLLEX

Dynamische Handgelenkbandage zur Stabilisierung



## KASSENÜBLICH

Positions-Nr.  
05.07.02.0028

Artikel-Nr. 07057

## GRÖSSE IN CM

### 6 Handgelenkumfang

XS	14 - 15
S	15 - 16
M	16 - 17
L	17 - 18
XL	18 - 19
XXL	19 - 21

- Farben:
- Bitte R oder L angeben

## INDIKATIONEN

- Konservativ/postoperativ
- Distorsionen
- Sehnscheidenentzündungen
- Überlastungssymptome des Handgelenks
- Nach Frakturen
- Nach Abnahme von Gipsverbänden
- Reizzustände (posttraumatisch, postoperativ, rheumatisch)

## WIRKUNG/TECHNIK

- Stabilisierung in Funktionsstellung
- Belastungsminderung
- Aktivierung des venös-lymphatischen Systems durch Kompression
- Abschwellung und verbesserte Resorption von Ergüssen
- Schmerzreduktion und Wiederherstellung der Handfunktion
- Integrierte Silikonpelotte zur Entlastung des Ulnarköpfchens
- Leichtes Anziehen durch optimiertes Gestrick im Handgelenksbereich
- Elastisches Handgelenksband für einstellbaren Druck durch Klettverschluss

## KASSENÜBLICH

Positions-Nr.  
05.07.02.0154

Artikel-Nr. 07657

## GRÖSSE IN CM

### 6 Handgelenkumfang

XS	14 - 15
S	15 - 16
M	16 - 17
L	17 - 18
XL	18 - 19
XXL	19 - 21

- Farbe:
- Bitte R oder L angeben

## INDIKATIONEN

- Konservativ/postoperativ
- Chronische, posttraumatische oder postoperative Reizzustände im Bereich des Handgelenkes mit Beteiligung des Daumens
- Distorsionen
- Sehnscheidenentzündungen
- Überlastungssymptome des Handgelenks mit Beteiligung des Daumens
- Ulnare und radiale Bandinstabilität mit Beteiligung des Daumens
- Nach Frakturen
- Reizzustände (posttraumatisch, postoperativ, rheumatisch)

## WIRKUNG/TECHNIK

- Zusätzliche Kunststoffstäbe sowie zirkuläres Gestrick zur Daumenstabilisierung
- Sonst wie bei MANUDYN®



# MANU-HiT® POLLEX

Handgelenkorthese mit Daumeneinschluss



# MANU-HiT®

Handgelenkorthese mit volarer und dorsaler Verstärkung



Anformbare Aluminiumeinlage



Individuell anformbare volare und dorsale Verstärkungsschienen

## KASSENÜBLICH

Positions-Nr.  
23.07.02.2003

Artikel-Nr. 07645

## GRÖSSE IN CM

### 6 Handgelenkumfang

XS	13 - 15
S	15 - 17
M	17 - 19
L	19 - 22
XL	22 - 25

- Länge: 18 cm
- Farben:
- Bitte R oder L angeben

## INDIKATIONEN

- Konservativ/postoperativ
- Verletzungen der Handwurzelknochen
- Arthrose der radialen Anteile der Handwurzel
- Arthrose, Distorsion, ulnare Seitenbandläsion des Daumengrundgelenks
- Kahnbeinverletzungen
- Karpaltunnelsyndrom
- Radialseitige Instabilität des Handgelenks
- Periphere N. radialis Paralyse mit Fallhand und mangelnder Abduktionsfähigkeit des Daumens
- Stabilisierung und Teilimmobilisierung durch Daumeneinfassung in funktioneller Stellung
- Erhalt der Greiffunktion
- Minderung von Belastungen der Handwurzelknochen, der Gelenkkapsel und der Bänder
- Verstärkungseinlage anatomisch vorgeformt
- SOFT-EDGE-TECHNOLOGIE: Weicher Materialverbund für höchsten Tragekomfort

## WIRKUNG/TECHNIK

## KASSENÜBLICH

Positions-Nr.  
23.07.02.4004

Artikel-Nr. 07035

## GRÖSSE IN CM

### 6 Handgelenkumfang

XS	13 - 15
S	15 - 17
M	17 - 19
L	19 - 22
XL	22 - 25

- Länge: 18 cm
- Farben:
- Bitte R oder L angeben

## KIDS

Artikel-Nr. 87035

### 6 Handgelenkumfang

K	12 - 14
---	---------

- Länge: 17 cm
- Farbe:
- Bitte R oder L angeben

## INDIKATIONEN

- Konservativ/postoperativ
- Nach Distorsionen
- Sehnscheidenentzündungen
- Arthrose des Handgelenks
- Überlastungssymptome des Handgelenks
- Verletzungen der Handwurzelknochen
- Nach Abnahme von Gipsverbänden
- Naviculare Pseudarthrose
- Fallhand
- Lunatum-Malacie
- Rheumatoide Arthritis
- Karpaltunnelsyndrom
- Verstärkte Stabilisierung und Bewegungseinschränkung
- Minderung von Belastungen der Handwurzelknochen, der Gelenkkapsel und der Bänder
- Körperkonforme Anlage
- Fixierung der Handwurzel, freie Beweglichkeit von Daumen und Fingern
- Individuell anformbare volare und dorsale Verstärkungsschienen
- SOFT-EDGE-TECHNOLOGIE: Weicher Materialverbund für höchsten Tragekomfort

## WIRKUNG/TECHNIK

# MANU-HIT® CARPAL

Karpaltunnelsyndrom-Orthese mit CTS-RELIEF-PAD zum Schutz vor Druckirritationen



**SOFT-EDGE-TECHNOLOGIE:**  
Weicher Materialverbund für  
höchsten Tragekomfort



**CTS-RELIEF-PAD:**  
Anatomisch geformt  
mit Freilegung des  
Karpaltunnels sowie  
des N. medianus



**Physiotherapie  
zum Mitnehmen**  
Zugang zu Therapie-  
übungen und Anlegean-  
leitungen per QR-Code in  
der Produktverpackung



## KASSENÜBLICH

Positions-Nr.  
23.07.02.4007

Artikel-Nr. 07233

## GRÖSSE IN CM

6 Handgelenkumfang

XS	13 - 15
S	15 - 17
M	17 - 19
L	19 - 22
XL	22 - 25

- Länge: 18 cm
- Farben:
- Bitte R oder L angeben

## INDIKATIONEN

- Konservativ/postoperativ
- Karpaltunnelsyndrom/  
CTS
- Sehnenscheiden-  
entzündungen
- Arthrose des  
Handgelenks
- Periphere Irritation  
des N. ulnaris in der  
Loge de Guyon
- Postoperative  
Ruhigstellung
- Postoperative  
Restbeschwerden

## WIRKUNG

- Entlastung des  
Karpaltunnels
- Fixierung in  
Funktionsstellung
- Vermeidung einer  
weiteren Verengung des  
Karpaltunnelquerschnitts
- Schutz vor Druck-  
irritationen im Bereich  
des Karpaltunnels
- Förderung des Abflusses  
eines Ödems im Hand-  
gelenk und Gefäßsystem

## TECHNIK

- CTS-RELIEF-PAD:  
anatomisch geformt mit  
Freilegung des Karpal-  
tunnels, des N. medianus,  
einteilig, über Mikrolett  
individuell positionierbar  
und entfernbar
- Verschlusssystem:  
Drei anschmiegsame  
Mikrolettverschlüsse mit  
Rutschstopp
- Anatomisch optimale  
Passform, auch bei koni-  
schen Unterarmformen  
möglich
- Daumenverschluss  
individuell einstellbar
- Individuell anformbare  
volare und dorsale  
Verstärkungsschienen



Individuell anformbare  
volare und dorsale  
Verstärkungsschienen

## KASSENÜBLICH

Positions-Nr.  
23.07.02.4004

Artikel-Nr. 07031  
Länge: 18 cm

Positions-Nr.  
23.07.02.4005

Artikel-Nr. 07032  
Länge: 22 cm

## GRÖSSE IN CM

### 6 Handgelenkumfang

XS	13 - 15
S	15 - 17
M	17 - 19
L	19 - 22
XL	22 - 24

XS nur bei Art.-Nr. 07031

## INDIKATIONEN

- Konservativ/postoperativ
- Distorsionstraumen des Handgelenks
- Sehnscheidenentzündungen
- Arthrose des Handgelenks
- Überlastungssymptome
- Nach Abnahme von Gipsverbänden
- Naviculare Pseudarthrose
- Fallhand
- Lunatum-Malacie
- Rheumatoide Arthritis
- Karpaltunnelsyndrom
- Verstärkte Stabilisierung und Bewegungseinschränkung
- Minderung von Belastungen der Handwurzelknochen, der Gelenkkapsel und der Bänder
- Körperkonforme Anlage
- Fixierung der Handwurzel, freie Beweglichkeit von Daumen und Fingern

### • Artikel-Nr. 07031

- Farben:
- Bitte R oder L angeben

### • Artikel-Nr. 07032

- Farbe:
- Bitte R oder L angeben

## KASSENÜBLICH

Positions-Nr.  
23.07.02.2003

Artikel-Nr. 07640

## GRÖSSE IN CM

### 6 Handgelenkumfang

XS	13 - 15
S	15 - 17
M	17 - 19
L	19 - 22
XL	22 - 24

- Länge: 18 cm
- Farbe:
- Bitte R oder L angeben

## INDIKATIONEN

- Konservativ/postoperativ
- Arthrose der radialen Anteile der Handwurzel
- Arthrose, Distorsion, ulnare Seitenbandläsion des Daumengrundgelenks
- Kahnbeinverletzungen
- Karpaltunnelsyndrom
- Radialseitige Instabilität des Handgelenks
- Periphere N. radialis Paralyse mit Fallhand und mangelnder Abduktionsfähigkeit des Daumens
- Stabilisierung und Teilimmobilisierung durch Daumeneinschluss in funktioneller Stellung
- Erhalt der Greiffunktion
- Minderung von Belastungen der Handwurzelknochen, der Gelenkkapsel und der Bänder
- Verstärkungseinlage anatomisch vorgeformt

Handgelenkorthese für beidhändige Anwendung mit volarer und dorsaler Verstärkung

**SOFT-EDGE-TECHNOLOGIE:**  
Weicher Materialverbund für  
höchsten Tragekomfort

Anformbare  
volare und dorsale  
Verstärkungsschiene



## KASSENÜBLICH

Positions-Nr.  
23.07.02.0049

Artikel-Nr. 07642

## GRÖSSE IN CM

6 Handgelenkumfang

1	13 - 17
2	17 - 21

- Länge: 18 cm
- Farben:
- R und L tragbar

## INDIKATIONEN

- Konservativ/postoperativ
- Arthrose des Handgelenks
- Schwere Distorsionen
- Frühfunktionelle postoperative Nachbehandlung nach dem ersten Verbandswechsel
- Überlastungsarthropathien
- Interimsversorgung nach Gipsverbänden
- Konservative Behandlung initialer Stadien aseptischer Knochennekrosen der Handwurzel
- Fallhand

## WIRKUNG

- Stabilisierend und bewegungseinschränkend
- Minderung von Belastungen der Handwurzelknochen, der Gelenkkapsel und der Bänder
- Fixierung der Handwurzel, freie Beweglichkeit von Daumen und Fingern

## TECHNIK

- Selbstausrichtender, anschmiegsamer Y-Zügel mit elastischem und unelastischem Anteil für optimale Stabilisierung, auch bei hohem Aktivitätsgrad
- Volarer Mikroklett ermöglicht das Vorspannen des zirkulären Y-Zügels
- Atmungsaktive, offene Konstruktion
- Rechts- und Linkskennzeichnung für intuitiven Austausch der Verstärkungsschiene
- Anformbare volare und dorsale Verstärkungsschiene



# MANU-CAST® ORGANIC

Handgelenkorthese zur Immobilisierung bzw. Ruhigstellung



Selbstausrichtender  
Daumensteg

Hohe Atmungsaktivität  
aufgrund organischer  
Struktur des ORGANIC  
FRAMES und des  
Abstandsgestricks des  
3D SPACE KNITS

## KASSENÜBLICH

Positions-Nr.  
23.07.02.4063

Artikel-Nr. 07059

## GRÖSSE IN CM

6 Handgelenkumfang

1	13 - 18
2	18 - 21

- Farbe:
- Bitte R oder L angeben

## INDIKATIONEN

- Konservativ/Postoperativ
- Schädigungen der Hand im Handgelenks- und Mittelhandbereich
- Zur Ruhigstellung des Handgelenks mit freier Bewegung des Daumens und der Finger
- Alle Indikationen, bei denen eine Ruhigstellung des Handgelenks in mindestens zwei Bewegungsrichtungen bei freier Fingerbeweglichkeit notwendig ist, wie z. B.:
  - Präoperativ
  - Posttraumatisch
  - Karpaltunnelsyndrom/CTS
  - Entzündungen
  - Degeneration
  - Rheumatische Erkrankungen

## WIRKUNG

- Entlastung, Ruhigstellung, Immobilisierung des Handgelenks
- Lagerung in physiologischer oder therapeutisch notwendiger Hand-/Unterarmstellung
- Daumen und Finger bleiben frei beweglich

## TECHNIK

- Hohe Atmungsaktivität aufgrund organischer Struktur des ORGANIC FRAMES und des Abstandsgestricks des 3D SPACE KNITS
- QUICK CLICK SYSTEM ermöglicht intuitive Handhabung und Positionierung nach dem Wechseln oder Waschen
- Optimale Passform durch hohe Anpassungsfähigkeit
- Geringes Orthesengewicht durch optimierten Materialeinsatz
- Aus recycelten Materialien

## Zubehör:

3D SPACE KNIT  
Rahmenpolster  
MANU-CAST®  
ORGANIC

Artikel-Nr. 17059

# MANU-CAST® ORGANIC P

Handgelenkorthese mit Daumenfixierung zur Immobilisierung bzw. Ruhigstellung



Dynamische Lagerung  
des Daumens

Smartes Handling  
dank Greifhilfe und  
Rutschstopp



Anschmiegsame Pads sorgen  
für Druckentlastung der Gurte



**Physiotherapie  
zum Mitnehmen**  
Zugang zu Therapie-  
übungen und Anlegean-  
leitungen per QR-Code in  
der Produktverpackung



## KASSENÜBLICH

Positions-Nr.  
23.07.02.2037

Artikel-Nr. 07159

## GRÖSSE IN CM

6 Handgelenkumfang

1	13 - 18
2	18 - 21

- Farbe:
- Bitte R oder L angeben

## INDIKATIONEN

- Konservativ/Postoperativ
- Schädigungen der Hand im Handgelenks- und Mittelhandbereich
- Zur Ruhigstellung des Handgelenks mit Ruhigstellung des Daumens und freier Bewegung der Finger
- Alle Indikationen, bei denen eine Ruhigstellung des Handgelenks mit Daumenfixierung notwendig ist, wie z. B.:
  - Präoperativ
  - Posttraumatisch
  - Karpaltunnelsyndrom/CTS
  - Entzündungen
  - Degeneration
  - Rheumatische Erkrankungen

## WIRKUNG

- Entlastung, Ruhigstellung, Immobilisierung des Handgelenks und des Daumens
- Lagerung in physiologischer oder therapeutischer oder notwendiger Hand-/Daumen-/Unterarmstellung
- Finger bleiben frei beweglich

## TECHNIK

- Hohe Atmungsaktivität aufgrund organischer Struktur des ORGANIC FRAMES und des Abstandsgestricks des 3D SPACE KNITS
- QUICK CLICK SYSTEM ermöglicht intuitive Handhabung und Positionierung nach dem Wechseln oder Waschen
- Optimale Passform durch hohe Anpassungsfähigkeit
- Geringes Orthesengewicht durch optimierten Materialeinsatz
- Aus recycelten Materialien

## Zubehör:

3D SPACE KNIT  
Rahmenpolster  
MANU-CAST®  
ORGANIC P

Artikel-Nr. 17159

# MANU-CAST® ORGANIC D

Handgelenkorthese mit Fingerfixierung zur Immobilisierung bzw. Ruhigstellung

SPORLASTIC  
CLINIC  
ORTHOPAEDICS

SPORLASTIC  
NEURO  
ORTHOPAEDICS



Hohe Atmungsaktivität  
aufgrund organischer  
Struktur des ORGANIC  
FRAMES und des  
Abstandsgestricks des  
3D SPACE KNITS

Dynamische Lagerung  
der Finger

## KASSENÜBLICH

Positions-Nr.  
23.07.02.1019

Artikel-Nr. 07259

## GRÖSSE IN CM

6 Handgelenkumfang

1	13 - 18
2	18 - 21

- Farbe:
- Bitte R oder L angeben

## INDIKATIONEN

- Konservativ/Postoperativ
- Schädigungen der Hand im Handgelenks- und Mittelhandbereich
- Zur Ruhigstellung des Handgelenks mit Ruhigstellung der Finger und freier Bewegung des Daumens
- Alle Indikationen, bei denen eine Ruhigstellung des Handgelenks mit Fingerfixierung notwendig ist, wie z. B.:
  - Präoperativ
  - Posttraumatisch
  - Karpaltunnelsyndrom/CTS
  - Entzündungen
  - Degeneration
  - Rheumatische Erkrankungen
- Entlastung, Ruhigstellung, Immobilisierung des Handgelenks und der Finger
- Lagerung in physiologischer oder therapeutischer notwendiger Hand-/Finger-/Unterarmstellung, angelehnt an Funktions- und Intrinsic-Plus-Stellung
- Daumen bleibt frei beweglich

## WIRKUNG

## TECHNIK

- Hohe Atmungsaktivität aufgrund organischer Struktur des ORGANIC FRAMES und des Abstandsgestricks des 3D SPACE KNITS
- QUICK CLICK SYSTEM ermöglicht intuitive Handhabung und Positionierung nach dem Wechseln oder Waschen
- Optimale Passform durch hohe Anpassungsfähigkeit
- Geringes Orthesengewicht durch optimierten Materialeinsatz
- Aus recycelten Materialien

## Zubehör:

3D SPACE KNIT  
Rahmenpolster  
MANU-CAST®  
ORGANIC D

Artikel-Nr. 17259

# MANU-CAST® ORGANIC DP

Handgelenkorthese mit Finger- und Daumenfixierung zur Immobilisierung bzw. Ruhigstellung

SPORLASTIC  
CLINIC  
ORTHOPAEDICS

SPORLASTIC  
NEURO  
ORTHOPAEDICS



Dynamische  
Lagerung von  
Daumen und Finger



**Physiotherapie  
zum Mitnehmen**  
Zugang zu Therapie-  
übungen und Anlegean-  
leitungen per QR-Code in  
der Produktverpackung



## KASSENÜBLICH

Positions-Nr.  
23.07.02.3022

Artikel-Nr. 07359

## GRÖSSE IN CM

6 Handgelenkumfang

1	13 - 18
2	18 - 21

- Farbe:
- Bitte R oder L angeben

## INDIKATIONEN

- Konservativ/Postoperativ
- Schädigungen der Hand im Handgelenks- und Mittelhandbereich
- Zur Ruhigstellung des Handgelenks mit Ruhigstellung der Finger und des Daumens
- Alle Indikationen, bei denen eine Ruhigstellung des Handgelenks mit Finger- und Daumenfixierung notwendig ist, wie z. B.:
  - Präoperativ
  - Posttraumatisch
  - Karpaltunnelsyndrom/CTS
  - Entzündungen
  - Degeneration
  - Bei Lähmungen
  - Rheumatische Erkrankungen

## WIRKUNG

- Entlastung, Ruhigstellung, Immobilisierung des Handgelenks, der Finger und des Daumens
- Lagerung in physiologischer oder therapeutischer oder notwendiger Hand-/Daumen-/Unterarmstellung, angelehnt an Funktions- und Intrinsic-Plus-Stellung

## TECHNIK

- Hohe Atmungsaktivität aufgrund organischer Struktur des ORGANIC FRAMES und des Abstandsgestricks des 3D SPACE KNITS
- QUICK CLICK SYSTEM ermöglicht intuitive Handhabung und Positionierung nach dem Wechseln oder Waschen
- Optimale Passform durch hohe Anpassungsfähigkeit
- Geringes Orthesengewicht durch optimierten Materialeinsatz
- Aus recycelten Materialien

## Zubehör:

3D SPACE KNIT  
Rahmenpolster  
MANU-CAST®  
ORGANIC DP

Artikel-Nr. 17359



# MANU-HIT® AIR T

SPORLASTIC  
NEURO  
ORTHOPAEDICS

Handgelenkorthese mit integriertem Luftkammersystem zur Mobilisierung von Handgelenk, Fingern und Daumen

# HANDGELENKBANDAGE

7,5 cm breit, mit Stabilisierungsband und Klettverschluss



## KASSENÜBLICH

Empfehlung  
Positions-Nr.  
23.07.03.1xxx

Artikel-Nr. 07356

## GRÖSSE IN CM

7 Handbreite über den  
Fingergrundgelenken

1	8 - 12
2	10 - 13

- Farbe:
- Bitte R oder L angeben

## INDIKATIONEN

- Konservativ/postoperativ
- Posttraumatisch
- Chronische PCP
- Bei schlaffen und spastischen Lähmungen von Handgelenk, Fingern und Daumen

## WIRKUNG/TECHNIK

- Zur Vermeidung von Fehlstellungen des Handgelenks, der Finger und des Daumens
- Zur Vermeidung von Hand-, Finger- und Daumenbeugekontrakturen bei neurologischen Erkrankungen
- Zusätzliche Führung und Stabilisierung des Daumens
- Regulierbare Luftkammer durch Luftpumpe zur dynamischen Lagerung des Handgelenks, der Finger und des Daumens
- Atmungsaktives Polster für hohen Tragekomfort
- Einfaches Anlegen mittels zirkulären Klettverschlüssen
- Ersatzbezug wird mitgeliefert

## Zubehör:

FÜR EPI HIT® UND  
EPI HiT® CLASSIC  
KEINE  
KASSELEISTUNG

Artikel-Nr. 01125


## GRÖSSE

Nur eine Größe

- Farben:
- R und L tragbar

## INDIKATIONEN

- Konservativ/postoperativ
- Distorsionen
- Leichte Instabilitäten



### 3-SÄULEN-KONZEPT

1. Handlagerung in Funktionsstellung
2. Mobilisation und Eigentaining
3. Computerassistiertes motorisch-repetitives Training für Einzel-, Gruppen- und Eigentherapie

#### KASSENÜBLICH

Positions-Nr.  
20.10.02.0002

Artikel-Nr. 02810

#### GRÖSSE

Nur eine Größe

- Farbe:
- Beidseitig verwendbar

#### INDIKATIONEN

- Konservativ/postoperativ
- Lagerungsbedürftige Paresen, z. B. nach Schlaganfall
- Plegien der Hand
- Zentral bedingte Bewegungseinschränkungen und Spastiken im Arm-Handbereich

#### WIRKUNG

- Ödemreduktion
- Kontrakturprophylaxe passiv und aktiv
- Tonusregulierung
- Verbesserte taktile Wahrnehmung
- Frühzeitiges Eigentaining
- Verbesserte Therapiefähigkeit

#### TECHNIK

- Lagerungssystem mit anatomischer Handauflage
- Klettfähige Scheibe durch Druckknöpfe fixierbar
- Wischdesinfizierbare Oberfläche
- Inklusive zwei textile Hygieneüberzüge
- Zubehör für passive und dynamische Lagerung
- Aussparung für Computermaus (Computermaus ist nicht im Lieferumfang enthalten)
- Für umfangreiche Therapieübungen – auch zu Hause – einsetzbar
- Inklusive Übungshandbuch

# LÖSUNGEN FÜR DAUMEN UND FINGER

Optimale Anpassung an  
die individuelle Anatomie

SPORLASTIC Spaceframe  
für höchste Stabilität

**PASSEND DAZU:**  
Patienten-  
information  
für den Daumen  
**Artikel-Nr. 09303**

Weiche Kanten für  
hohen Tragekomfort

Einfache Handhabung,  
hohe Atmungsaktivität

Verschlussprinzip mit Rutschstopp  
und hochwertigem Mikrokleb

RHIZO-HiT®

# PRODUKTFINDER

**RHIZO-HIT®**  
Pos.-Nr. 23.07.01.1005



**MITTELHANDDAUMENSCHIENE**  
Pos.-Nr. 23.07.01.1015



**FLEXIBLE DAUMENSTÜTZE**  
Pos.-Nr. 05.07.01.0001



**RHIZOSPLINT®**  
Pos.-Nr. 23.07.01.1014



**RHIZO-RING®**  
Pos.-Nr. 23.07.01.1027



**RHIZO-RING® SOFT**  
Pos.-Nr. 23.07.01.1051



	92	93	94	94	95	95
Seitenzahl						
Arthrose	●	●	●	●	●	●
Bandinstabilitäten	●	●	●	●		
Frakturen	●			●		
Gelenkfehlstellung					●	●
Pseudarthrose, navicular		●				
Reizung Daumensattelgelenk						●
Rhizarthrose	●	●	●	●	●	●
Sehnenreizungen		●		●		
Seitenbandläsion	●	●	●	●		
Tendovaginitis	●		●			



# RHIZO-HiT®

Textile Orthese für Daumengrund- und Daumensattelgelenk



Anformbare  
Aluminiumeinlage

Verschlussprinzip  
mit Rutschstopp

## KASSENÜBLICH

Positions-Nr.  
23.07.01.1005

Artikel-Nr. 07610

## GRÖSSE IN CM

6 Handgelenkumfang

XS	13 - 15
S	15 - 17
M	17 - 19
L	19 - 21

- Farben:
- R und L tragbar

## INDIKATIONEN

- Konservativ/postoperativ
- Verletzungen, Bandinstabilitäten im Bereich des Daumengrund- und Daumensattelgelenks (z. B. Skidaumen)
- Arthrose der radialen Handwurzel und des MCP 1
- Mittelgradige bis fortgeschrittene Rhizarthrose mit deutlicher Subluxation mit/ohne Hypermobilität des Daumensattelgelenks
- Tendovaginitis stenans de Quervain
- Handydaumen
- Nach Frakturen

## WIRKUNG

- Stabilisierung von Daumengrund- und Daumensattelgelenk
- Limitierung der Handgelenksbewegung
- Erhalt der Greiffunktion

## TECHNIK

- Aluminiumeinlage anatomisch anformbar
- Zirkulärer Gurt mit Unterarmschlaufe und Sperre gegen Herausgleiten



## KASSENÜBLICH

Positions-Nr.  
23.07.01.1005

Artikel-Nr. 07605

## GRÖSSE IN CM

### 6 Handgelenkumfang

S	15 - 17
M	17 - 19
L	19 - 21

- Farben:
- R und L tragbar

## INDIKATIONEN

- Konservativ/postoperativ
- Verletzungen, Bandinstabilitäten im Bereich des Daumengrund- und Daumensattelgelenks (z. B. Skidaumen)
- Arthrose der radialen Handwurzel und des MCP 1
- Mittelgradige bis fortgeschrittene Rhizarthrose mit deutlicher Subluxation mit/ohne Hypermobilität des Daumensattelgelenks
- Tendovaginitis stenosans de Quervain
- Handydaumen
- Nach Frakturen

## WIRKUNG/TECHNIK

- Stabilisierung von Daumengrund- und Daumensattelgelenk
- Limitierung der Bewegungsfreiheit im Handgelenk
- Erhalt der Greiffunktion
- Verstärkungseinlage thermisch anformbar

## KASSENÜBLICH

Positions-Nr.  
23.07.01.1015

Artikel-Nr. 07151

## GRÖSSE IN CM

### 6 Handgelenkumfang

S	15 - 17
M	17 - 19
L	19 - 21

- Farben:
- Bitte R oder L angeben

## INDIKATIONEN

- Konservativ/postoperativ
- Ulnare Seitenbandläsion MCP 1 (z. B. Skidaumen)
- Teilimmobilisation der rad. Handwurzel, des Daumengrund- und Daumensattelgelenks bei Sattelgelenkarthrose
- Arthrose der radialen Handwurzel und des MCP 1
- Naviculare Pseudarthrose
- Teilimmobilisation von Daumengrund- und Daumensattelgelenk sowie der Handwurzel
- Erhalt der Greiffunktion
- Handgelenk bleibt frei beweglich
- Vermeidung von Stauässe
- Hohe Atmungsaktivität
- Ermöglichung von Luftzirkulation
- Thermisch anformbar

# FLEXIBLE DAUMENSTÜTZE

Elastische Handgelenkbandage zur Daumenstabilisierung



Integrierte Daumenstabilisatoren

# RHIZOSPLINT®

Rhizarthrose-Orthese zur Ruhigstellung von Daumengrund- und Daumensattelgelenk

SPORLASTIC  
CLINIC  
ORTHOPAEDICS



## KASSENÜBLICH

Positions-Nr.  
05.07.01.0001

Artikel-Nr. 07053

## GRÖSSE IN CM

6 Handgelenkumfang

XS	14 - 15
S	15 - 16
M	16 - 17
L	17 - 18
XL	18 - 19,5

• Farben:

• R und L tragbar

## INDIKATIONEN

- Konservativ/postoperativ
- Verletzungen im Bereich des Daumengrund- und Daumensattelgelenks
- Ulnare und radiale Bandinstabilität
- Beginnende Rhizarthrose
- Tendovaginitis stenosans de Quervain
- Handydaumen
- Stabilisierung von Daumengrund- und Daumensattelgelenk
- Schmerzhemmung in Belastungssituationen
- Latexfreies Gestrick mit nahtlosen elastischen Bündchen
- Anatomische Passform
- Sehr dünner, druckreduzierender Bandagenrand für hohen Tragekomfort

## WIRKUNG/TECHNIK

## KASSENÜBLICH

Positions-Nr.  
23.07.01.1014

Artikel-Nr. 07212

## GRÖSSE IN CM

6 Handgelenkumfang

S	15 - 17
M	17 - 19
L	19 - 21

• Farbe:

• Bitte R oder L angeben

## INDIKATIONEN

- Konservativ/postoperativ
- Mittelgradige Rhizarthrose bei deutlicher Subluxation
- Daumengrundgelenk-arthrose
- Bandinstabilität
- Sehnenreizungen im Bereich des Daumens
- Zustand nach Fraktur im Bereich des Daumengrundgelenks, 1. Mittelhandknochens, Daumensattelgelenks
- Ruhigstellung des arthrotisch-instabilen Daumensattelgelenks in Funktionsstellung
- Ruhigstellung des hypermobilen Daumengrundgelenks
- Freie Beweglichkeit des Handgelenks
- Entgegenwirken der Subluxation
- Schweißabsorbierender Unterziehstrumpf
- Thermisch anformbares Material

## WIRKUNG/TECHNIK

# RHIZO-RING®


Rhizarthrose-Orthese zur Stabilisierung des Daumensattelgelenks

SPORLASTIC  
CLINIC  
ORTHOPAEDICS

# RHIZO-RING® SOFT

Rhizarthrose-Orthese zur Stabilisierung des Daumensattelgelenks

SPORLASTIC  
CLINIC  
ORTHOPAEDICS



Festes Material  
für eine hohe  
Stabilisierung



Weiches Material  
für angenehmen  
und hohen  
Tragekomfort

## KASSENÜBLICH

Positions-Nr.  
23.07.01.1027

Artikel-Nr. 07601

## GRÖSSE IN CM

### 6 Handgelenkumfang

S	15 - 17
M	17 - 19
L	19 - 21

- Farben:  
- Bitte R oder L angeben

## INDIKATIONEN

- Konservativ/postoperativ
- Posttraumatisch
- Degenerative Reizzustände
- Beginnende bis leicht fortgeschrittene Rhizarthrose mit Subluxationsneigung
- Funktionelle Beschwerden im Daumensattelgelenk bedingt durch rezidivierende Gelenkfehlstellungen

## WIRKUNG/TECHNIK

- Dynamische Stabilisierung des Daumensattelgelenks in leichter Abduktionsstellung
- Weitgehender funktioneller Erhalt der Daumenbeweglichkeit und Schmerzreduktion
- Ringorthese aus Kunststoff
- Thermoplastisch anformbar
- Schleifbares Material
- Hohe Alltagstauglichkeit
- Festes Material für eine hohe Stabilisierung

## KASSENÜBLICH


Positions-Nr.  
23.07.01.1051

Artikel-Nr. 07603

## GRÖSSE IN CM

### 6 Handgelenkumfang

S	15 - 17
M	17 - 19
L	19 - 21

- Farbe: 
- Bitte R oder L angeben

## INDIKATIONEN











- Konservativ/postoperativ
- Posttraumatisch
- Degenerative Reizzustände
- Beginnende bis leicht fortgeschrittene Rhizarthrose mit Subluxationsneigung
- Funktionelle Beschwerden im Daumensattelgelenk bedingt durch rezidivierende Gelenkfehlstellungen
- Reizung Daumensattelgelenk

## WIRKUNG/TECHNIK

- Weiches Material für angenehmen und hohen Tragekomfort
- Sonst wie bei RHIZO-RING®



# RICHTIG MASSNEHMEN

	Platinum		Platinum/Orange
	Schwarz		Orangeblau
	Beige		Schwarz/Color
	Weiß		Transparent/Orange
	Grau		Schwarz/Grau

- 1 Nackenhöhe**  
Abstand zwischen Vorwölbung des Hinterhauptbeines und weit vorspringendem Dornfortsatz des 7. Halswirbels
- 1a Halsumfang**  
Über Kehlkopf gemessen
- 1b Höhe Cervicalstütze**  
Blick geradeaus, Unterkante Kinn bis Sternoklavikulargelenk
- 2 Umfang Mitte Bizeps**
- 3 Ellenbogenumfang**  
Umfang über dem Ellenbogengelenkspalt (gestreckt)
- 4 Armumfang**  
Größter Umfang Unterarm
- 5 Unterarmlänge**  
Länge Mitte Ellenbogen bis Knöchel Zeigefinger
- 6 Handgelenkumfang**
- 7 Handbreite über den Fingergrundgelenken**
- 8 Handlänge**  
Länge von Handgelenk bis Fingerspitze auf der Handinnenseite gemessen
- 9 Brustumfang**  
Oberhalb der Brust unter den Achselhöhlen
- 10 Taillenumfang**
- 11 Leibumfang**
- 12 Beckenumfang**
- 13 Rückenlänge**  
Im Sitzen von C7 (vertebra prominens) bis zur Stuhlfläche
- 14 Umfang 15 cm über Kniegelenkspalt**
- 15 Maß „f“**  
14 cm oberhalb Kniegelenkspalt
- 16 Kniegelenkumfang**  
Gestreckt
- 17 Maß „d“**  
14 cm unterhalb Kniegelenkspalt
- 18 Fesselumfang**
- 19 Knöchelumfang**
- 20 Umfang Vorfuß**  
Hinter dem Ballen
- 21 Höhe Fibulaköpfchen**  
Die Höhe vom Boden bis zum Fibulaköpfchen
- 22 Höhe Knöchelgelenk**  
Die äußere Knöchelhöhe vom Boden bis zur Mitte des Knöchels
- 23 Umfang Mitte Unterarm**



# ABRECHNUNGSHINWEISE

Krankenkasse bzw. Kostenträger		Hilfs- BVG: 6	Impli- mäßig: 7	stoff- stoff: 8	Spr.-St- Bestand: 9	Begr.- Pflanze	Apotheken-Nummer / IK		
Geb.- ort	Name, Vorname des Versicherten		geb. am		Zuzahlung			Gesamt Brutto	
Geb.- pl	Kostenträgerkennung		Versicherten-Nr.		Status		Arzneimittel-/Hilfsmittel-Nr.	Faktor	Time
noctu	Betriebsstätten-Nr.		Arzt-Nr.		Datum		1. Verordnung	2. Verordnung	3. Verordnung
Sonstige	Rp. (Bitte Leerräume durchstreichen)		Handgelenkorthese mit geringem Orthesengewicht und Quick Click System		Vertragsarztstempel		02442979		
Unfall	3 Distorsion/Posttraumatisch		4 1 Stück, SPORLASTIC MANU-CAST® ORGANIC		6		02442979		
Arbeits- unfall	5 Rechts		Bei Arbeitsunfall auszufüllen!		Abgabedatum in der Apotheke		Unterschrift des Arztes Muster 16 (10.2014)		
Unfalltag		Unfallbetrieb oder Arbeitgebernummer							

## AUFBAU EINER POSITIONSNUMMER

23.07.02.4063

- **Produktgruppe:**  
Orthesen/Schienen
- **Anwendungsort:**  
Hand
- **Untergruppe:**  
Handorthesen zur Immobilisierung
- **Produktart:**  
Handgelenkorthesen zur Immobilisierung in mind. zwei Bewegungsrichtungen
- **Produkt:**  
Spezielles Produkt des Herstellers, MANU-CAST® ORGANIC

Rezeptbeispiel anhand MANU-CAST® ORGANIC

- 1 Orthopädische Hilfsmittel – Feld 7 (diese sind **nicht budgetiert**)
- 2 Positionsnummer 10-stellig
- 3 Indikation/Diagnose
- 4 Anzahl (1 Stück), Produktname
- 5 Seite, falls notwendig (links/rechts)
- 6 Begründungsbeispiel für die Einzelproduktverordnung

### WICHTIGE INFORMATION

Medizinische Hilfsmittel wie z. B. Bandagen und Orthesen sind **nicht budgetiert** und können zu Lasten der gesetzlichen Krankenversicherung verordnet werden. Auf dem Rezept sollte das von Ihnen gewählte Hilfsmittel genau definiert sein. Dies vereinfacht die Abgabe im medizinischen Fachhandel und trägt zum reibungslosen Ablauf bei der Erstattung durch die Krankenkasse bei.

### THERAPIEFREIHEIT

Im Rahmen der Therapiefreiheit ist Ihnen freigestellt, welches Hilfsmittel Sie verordnen, d. h. Sie entscheiden, welches Hilfsmittel für Ihre Patienten am besten geeignet ist.

### EINZELPRODUKTVERORDNUNG

Sie können ein ganz bestimmtes Produkt verordnen, wenn Sie dieses für am besten geeignet erachten (vgl. „Hilfsmittel-Richtlinie“, § 7 Abs. 3 Satz 3). In diesem Fall sollten Sie eine kurze Begründung (z. B. Angabe spezifischer Produktvorteile) auf dem Rezept vermerken. Verwenden Sie außerdem die 10-stellige Positionsnummer, welche das von Ihnen gewählte Hilfsmittel eindeutig kennzeichnet. Bei Angabe einer 7-stelligen Positionsnummer oder lediglich Angabe der Produktart/-gattung ist es dem medizinischen Fachhandel freigestellt, welches Produkt abgegeben wird. **Sehen Sie hierzu auch exemplarisch den Aufbau der 10-stelligen Positionsnummer.**

### GMG

Im **GMG (Gesundheitsmodernisierungsgesetz)** ist die Zuzahlung für Hilfsmittel wie folgt geregelt: Versicherte, die das **18. Lebensjahr vollendet** haben, leisten bei zu Lasten der gesetzlichen Krankenversicherung verordneten Hilfsmitteln eine Zuzahlung gem. § 61 Satz 1: Zuzahlungen, die Versicherte zu leisten haben, betragen **10 % des Abgabepreises, mindestens jedoch 5 Euro und höchstens 10 Euro**; allerdings dürfen diese nicht mehr als die Kosten des Hilfsmittels betragen.

Nach Redaktionsschluss, 04.11.2022, können sich Änderungen am Produkt ergeben. Konstruktions- oder Formänderungen, Farbabweichungen sowie Änderungen des Lieferumfangs seitens des Herstellers bleiben vorbehalten. Farbabweichungen zum Produkt können drucktechnisch bedingt sein. Die Abrechnungshinweise gelten nur für Deutschland.

# SPORLASTIC ORTHOPAEDICS

## BESSER IN BEWEGUNG

### SPORLASTIC DEUTSCHLAND

**SPORLASTIC GmbH**

**Medizinische Produkte**

Weberstraße 1 • 72622 Nürtingen • Germany

Postfach 14 48 • 72604 Nürtingen • Germany

Telefon +49 7022 705181

Fax +49 7022 705113

info@sporlastic.de • www.sporlastic.de

### SPORLASTIC SCHWEIZ

**BERRO AG**

Austraße 7 • 9055 Bühler • Switzerland

Telefon +41 71 3350777

Fax +41 71 3350770

info@sporlastic.ch • www.sporlastic.ch

### SPORLASTIC ÖSTERREICH

Wir sind unter der deutschen

Adresse für Sie da.

### SPORLASTIC QUALITÄT



### SPORLASTIC DIGITAL



[www.facebook.com/sporlastic](http://www.facebook.com/sporlastic)



[www.youtube.com/sporlastic](http://www.youtube.com/sporlastic)



[www.instagram.com/sporlastic\\_official](http://www.instagram.com/sporlastic_official)



[de.linkedin.com/company/sporlastic](http://de.linkedin.com/company/sporlastic)



Das VOH sowie alle Produktbroschüren sind auch digital verfügbar unter [www.sporlastic.de/service/downloads](http://www.sporlastic.de/service/downloads)

### SPORLASTIC ENGAGEMENT



Offizieller Kompetenzpartner des BDR



Gesellschaft für Orthopädisch-Traumatologische Sportmedizin

Empfohlener Partner der Gesellschaft für Orthopädisch-Traumatologische Sportmedizin



MANU-CAST®  
ORGANIC

 **SPORLASTIC®**  
ORTHOPAEDICS



4 029925 163153